



CONTROL LLETER DE LA RAÇA FRISONA A CATALUNYA 2017



FEDERACIÓ D'ASSOCIACIONS
DE CRIADORS DE RAÇA FRISONA
DE CATALUNYA



ÍNDEX



* FEDERACIÓ D'ASSOCIACIONS DE CRIADORS DE RAÇA FRISONA DE CATALUNYA	
Introducció, Constitució, Activitats, Composició	5
* ASSOCIACIONS INTEGRANTS	7
* CONTROL LLETER DE LA RAÇA FRISONA A CATALUNYA. RESUM ANUAL 2017	
▪ Introducció i Anàlisi de resultats	9
▪ Resultats globals per Associació i Catalunya.....	17
▪ Llistats	
- Vaques: 1es.....	20
Altres	24
- Explotacions: Anual	30
Triennial	36
- Associacions	41
* LA GENÒMICA A CATALUNYA	42
* ÍNDEXS GENÈTICS (NOVEMBRE 2017)	
▪ Llistat d'explotacions per ICO (vaques).....	43
▪ Índexs genètics per Associació.....	45
▪ Llistat d'explotacions per ICO (vedelles i braves ≤ 20 mesos)	46
▪ Llistat d'explotacions per PMT	48
▪ Llistat d'explotacions per IGP (Genètica i Producció)	50

**FEDERACIÓ D'ASSOCIACIONS DE CRIADORS
DE RAÇA FRISONA DE CATALUNYA (FEFRIC)**



Introducció:

L'any 1968 es va constituir a Vic (comarca d'Osona, Barcelona) el primer Nucli de Control Lleter de Vaquí Frisó a Catalunya, el van seguir els nuclis de Girona, la Seu d'Urgell (Lleida), Granollers (Barcelona) i Lleida. El Nucli 4 d'Osona és actualment el més antic dels que estan en actiu a l'Estat Espanyol, però a la vegada és de creació recent si prenem com a referència l'inici del control lleter a Europa (1900).

A finals de la dècada dels 70 van començar a sorgir les Associacions de Criadors de Raça Frisona, aglutinant un o diversos Nuclis de Control Lleter i sempre a nivell d'una o unes quantes comarques adjacents.

L'activitat principal de les Associacions és la de realitzar en comú el control lleter de les explotacions integrants, en base a una infraestructura pròpia (personal especialitzat i centre de processament de dades).

Constitució:

Les Associacions Comarcals (o supracomarcals), amb afany de resoldre conjuntament problemes relatius a la Millora Genètica en un marc més ampli, van constituir el febrer de 1983 la Federació d'Associacions de Criadors de Raça Frisona de Catalunya (FEFRIC).

L'octubre de 1985 la Direcció General de Producció i Indústries Agroalimentàries va nomenar la FEFRIC Entitat Col·laboradora del DARP per a gestionar el Llibre Genealògic, i va delegar-hi la gestió del Control Lleter de la raça frisona.

Activitats:

- 1.- Coordinar i supervisar totes les fases del Control Lleter, formar el banc de dades i elaborar uns resultats unificats per a Catalunya, aplicant les normes establertes en la legislació vigent al respecte. Emetre resultats comparatius entre Explotacions, Associacions i Catalunya. Transmetre al DARP les dades oficials requerides (ajuts).
- 2.- Coordinar la celebració dels certàmens ramaders locals i organitzar els programats a nivell de Catalunya.
- 3.- Gestionar la part del Llibre Genealògic que correspon a Catalunya, aportant les seves dades i les del Control Lleter a la Confederació Nacional de Frisona Espanyola (CONAFE), que integra totes les Associacions i/o Federacions Autònòmiques.
- 4.- Participar a través de la CONAFE a l'organització de la Millora Genètica a nivell Estatal.
- 5.- Gestionar el Centre de Control Lleter Oficial de Catalunya (CCCL) (22-06-09).

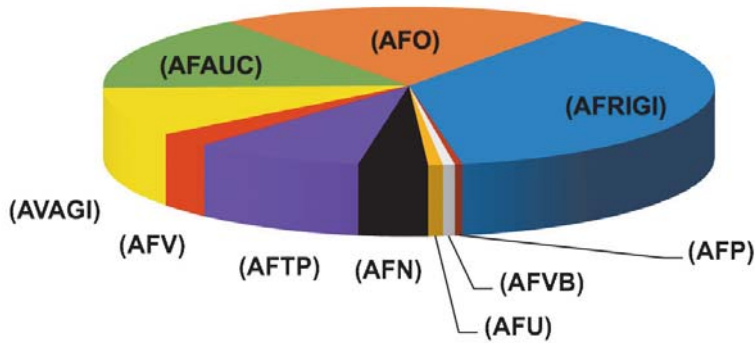
Es tracta de portar a terme totes les actuacions cedides a la FEFRIC per la Resolució AAR/1796/2009 de 22 de juny. Això suposa la gestió del L.G. i C.L. del vaquí frisó i del cabrum, així com la realització de les auditories que corresponguin (Decret 335/2006 de 5 de setembre pel qual es crea el CCLC).

Composició:

Nº efectius en Control Lleter (31-12-17)

	<u>Nº EXPLOTACIONS</u>	<u>Nº REPRODUCTORES</u> (≥24 mesos)
A. F. de la Noguera (AFN).....	6	1.741
A.F. Terres de Ponent (AFTP).....	9	4.290
A.F. de l'Urgell (AFU)	3	365
A.F. del Pallars (AFP).....	3	184
A.F. de l'Alt Urgell i Cerdanya (AFAUC).....	61	7.326
A.Vaquers de Girona (AVAGI).....	10	4.771
A.F. de Girona (AFRIGI).....	123	17.812
A.F. d'Osona (AFO).....	44	9.522
A.F. Vaquers del Vallès (AFV).....	10	1.412
A.F. Vaquers del Berguedà (AFVB).....	3	299
<u>TOTAL CATALUNYA (FEFRIC)</u>	<u>272</u>	<u>47.722</u>

NUM. REPRODUCTORES (≥24 MESOS)



ASSOCIACIONS INTEGRANTS



ASSOCIACIÓ	NOM	ADREÇA	POBLACIÓ	PROVÍNCIA	TELÈFON
01	A.F.DE LA NOGUERA (AFN)	C/ ESTACIÓ, 5	25680 VALLFOGONA DE BALAGUER	LLEIDA	(973) 432127
PRESIDENT	RAMON SARRET TORRADES	C/ ESTACIÓ, 5	25680 VALLFOGONA DE BALAGUER	LLEIDA	(973) 432127
MB. JUNTA	RAMON SARRET TORRADES	C/ ESTACIÓ, 5	25680 VALLFOGONA DE BALAGUER	LLEIDA	(973) 432127
02	A.F.TERRES DE PONENT (AFTP)	C/ HUERTOS, 5	25113 SUCS	LLEIDA	(973) 748541
PRESIDENT	JOSEP SERRET OMS	C/ NORD, 5	25680 VALLFOGONA DE BALAGUER	LLEIDA	(973) 432014
MB. JUNTA	ANTONI GARCIA GUIRAU	PARTIDA QUATRE PILANS, 27	25001 LLEIDA	LLEIDA	(973) 210604
03	A.R.VACÚ DE L'URGELL (AFU)	C/ PLAÇA MAJOR, 17	25245 VILA-SANA	LLEIDA	(973) 601935
PRESIDENT	MARIANO PUIGPINÓS MARTORELL	C/ PLAÇA MAJOR, 17	25245 VILA-SANA	LLEIDA	(973) 601935
MB. JUNTA	MARIANO PUIGPINÓS MARTORELL	C/ PLAÇA MAJOR, 17	25245 VILA-SANA	LLEIDA	(973) 601935
04	A.F.DEL PALLARS (AFP)	C/ MIL·LENARI DE CATALUNYA, 2	25500 LA POBLA DE SEGUR	LLEIDA	
PRESIDENT	RICARDO BOIX FUERTES	C/ LES ERES, 13	25693 SALAS DE PALLARS	LLEIDA	(973) 676053
MB. JUNTA	EDUARD FAURAT PRAT	"LA VINYA" DE VILANOVA	25591 PUJOL	LLEIDA	(973) 662024
05	A.F.ALT URGELL-CERDANYA (AFAUC)	C/ ST. ERMENGOL, 50 , 2n	25700 LA SEU D'URGELL	LLEIDA	(973) 360625
PRESIDENT	MIQUEL EROLES NOVES	CAL MARQUET	25796 PLA DE SANT TIRS	LLEIDA	626 46 65 60
MB. JUNTA	MIQUEL EROLES NOVES	CAL MARQUET	25796 PLA DE SANT TIRS	LLEIDA	626 46 65 60
06	A.VAQUERS DE GIRONA (AVAGI)	RDA. FERRAN PUIG, 9, Pral.1a	17002 GIRONA	GIRONA	(972) 206350
PRESIDENT	FRANCESC BOADES	C/ MAJOR, 17	17162 BESCOANO	GIRONA	677 32 79 43
MB. JUNTA	PERE SERRA BIGAS	C/ ST. ANDREU, 56	08490 TORDERA	BARCELONA	(93) 7640563
07	A.F.DE GIRONA (AFRIGI)	FINCA CAMPS I ARMET, S/N	17121 MONELLS	GIRONA	(972) 630288
PRESIDENT	MARC XIFRA SALA	MAS GENER	17457 RIUDELLOTS DE LA SELVA	GIRONA	609 35 53 86
MB. JUNTA	CARLES PAGES GOU	GRANJA LES COROMINES	17763 VILARNADAL	GIRONA	661 50 87 13
08	A.F.D'OSONA (AFO)	C/ DEL REMEI, 38, LOCAL 1	08500 VIC	BARCELONA	(93) 8855050
PRESIDENT	JORDI JUANOLA CODINA	EL PINOS NOU	08569 RUPIT- PRUIT	BARCELONA	(93) 8522001
MB. JUNTA	JORDI JUANOLA CODINA	EL PINOS NOU	08569 RUPIT- PRUIT	BARCELONA	(93) 8522001
09	A.F.DEL VALLÈS (AFV)	C/ JOSEP CARNER, 41 (BAIXOS)	08400 GRANOLLERS	BARCELONA	(93) 8704944
PRESIDENT	JOAN GEL ARNO	CAN GEL	08319 CANYAMARS DOSRIUS	BARCELONA	(93) 7919109
MB. JUNTA	JOAN GEL ARNÓ	CAN GEL	08319 CANYAMARS DOSRIUS	BARCELONA	(93) 7919109
11	A.F.VAQUERS DEL BERGUEDÀ (AFVB)	LA TORREGASSA	08619 MONTCLAR	BARCELONA	(93) 8230328
PRESIDENT	JOSEP Mª ROTA COSTA	LA TORREGASSA	08619 MONTCLAR	BARCELONA	(93) 8230328
MB. JUNTA	JOSEP SALA ARGERICH	CASA SANMIQUEL	25286 OLIUS	LLEIDA	(973) 034059

CONTROL LLETER DE LA RAÇA FRISONA

A CATALUNYA. RESUM ANUAL 2017



Introducció :

El RESUM-ANUAL del CONTROL DE RENDIMENTS LLETERS ha estat elaborat per la Federació de Frisona de Catalunya (FEFRIC) amb l'ajut bàsic del Departament d'Agricultura, Ramaderia, Pesca i Alimentació (DARP) de la Generalitat de Catalunya.

Els resultats es presenten a nivell d'Explotació, Associació i Catalunya i venen en dues parts diferenciades.

La primera part (ESTRUCTURA, FERTILITAT i PRODUCCIÓ) s'obté processant les dades de les vaques (56.816, -0,5% més que en el 2016), que han tingut alguna incidència o moviment en el període 1 de gener – 31 de desembre de 2017. La segona part conté els resultats mitjans de 33.979 lactacions finalitzades (\geq 240 dies) en l'any 2017 de les que 12.514 (36'8%) són 1es lactacions.

Aquestes dades provenen de les explotacions que no han iniciat o cessat l'activitat del control lleter en el 2017.

El nombre total de lactacions acabades ha estat de 41.089 (1% més que en el 2016). Un 14'9% de les lactacions no arriba als 240 dies (34.971 lactacions normalitzades).

Cal esmentar en aquesta introducció els trets més importants de la producció 2017 respecte la del 2016: El núm. de vaques presents i la producció total per l'explotació mitjana de Catalunya en control s'han incrementat un 5,3% i un 3,9% respectivament. Els Kg. de llet per vaca present i dia s'han mantingut a 28,7 i per dia de lactació han baixat de 32'9 Kg a 32'8 kg. El % de greix s'ha incrementat de 3'59% a 3'61% i el de proteïna ha passat del 3'26% al 3'31%.

Com a resum cal dir que els Kg. de llet totals per explotació augmenten considerablement degut a un increment en número d'animals per explotació. El % de greix és el quinzè any consecutiu que està per sota el 3'7% encara que aquest any s'ha incrementat en 0'02 dècimes. El % de proteïna que del 1998 al 2006 es va mantenir vora el 3'2%, va estar durant sis anys entre 3'25 i 3'26, enguany incrementa al 3'31%.

En el **QUADRE 1** es presenta l'evolució en els últims deu anys del nombre d'explotacions i de vaques en Control Lleter.

QUADRE 1 (Dades al 31 Des.)	2008	2009	2010	2011	2012	2013	2014	2015	2016	2017
Nº explotacions	347	344	340	332	323	308	299	291	286	272
Nº vaques parides	41.143	41.128	41.910	42.933	42.831	42.723	42.829	43.233	43.248	43.818
NºReprod. \geq24 mesos	45.500	46.007	46.174	47.195	47.507	47.525	47.344	47.430	47.422	47.722

En les **FIGURES 1 i 2** es pot observar el nombre d'explotacions i de vaques en Control Lleter (2008 – 2017)

FIGURA 1

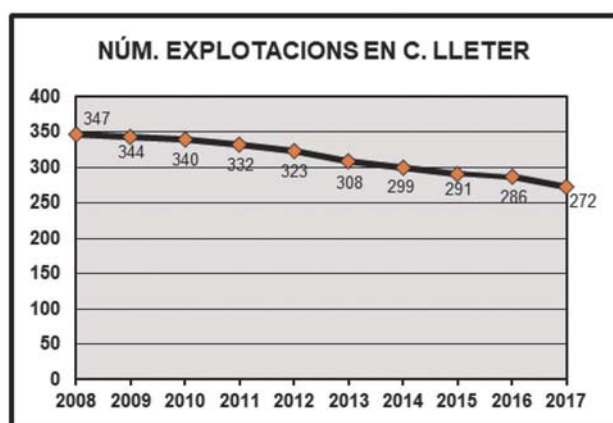
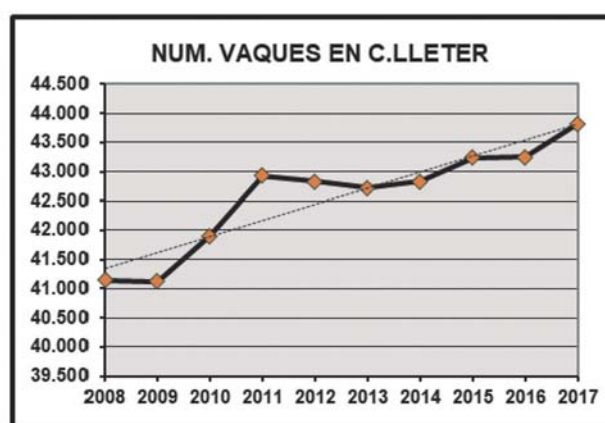


FIGURA 2



Anàlisi de Resultats

Estructura :

S'han processat 268 explotacions que han tingut una mitjana de 160 vaques. La mida d'explotació per associació es mostra en la **FIGURA 3**.

Dins L'any 2017 i per l'explotació mitjana de Catalunya el núm. de vaques entrades ha estat de 55 (35'0%) i el de baixes 51 (32'5%) ($\Delta=2'5\%$). L'evolució de l'explotació mitjana 2017 en les associacions ha estat la següent: S'observa un decreixement del 8% de l'associació A.F.Pallars; un creixement entre el 0 i el 5% de les associacions A.F.Noguera, A.F.Terres de Ponent, A.F.Vaquers de Girona, A.F Girona, A.F.Osona, A.F.Vallès i A.F.Vaquers del Berguedà i un creixement superior al 5% de les associacions A.F.Urgell i A.F.Alt Urgell i Cerdanya.

El núm. de vaques sempre presents ha estat del 50% i es correspon amb la baixa edat de les vaques del ramat mitjà de Catalunya (54 mesos) i amb el baix número mitjà de lactació de 2'38. En la **FIGURA 4** venen les dades del nº mitjà de lactació de cada Associació.

Del 1990 al 1997 l'edat i el núm. mitjà de lactació van ser baixos, situant-se al voltant dels 65 mesos i 3'0, disminuint en 6 mesos i 0'4 lactacions en els anys 98-99-00 (anys inicials del recompte cel·lular pel pagament de la llet). En els anys 01-02-03 el núm. de lactació es manté prop del 2'6, l'edat en 58-57 mesos i el % de reposició en el 27-29% (exceptuant el 2001, 23%, per motius especials: EEB). Durant 8 anys el núm. de lactació es va situar al voltant del 2'5 i l'edat mitjana en 56-57 mesos. En el 2012 el núm. de lactació va ser de 2'44 (% rep. mitjana: 31'5), en el 2013, 2014 i 2015 ha estat de 2'41 (% rep. mitjana entorn 30), essent 55 mesos l'edat mitjana dels ramats. El 2016 baixen els nivells fins núm. lactació 2'40 (% rep. mitjana: 33) i 54 mesos (4'4 anys) com edat mitjana del ramat. El 2017 es continua la tendència a la baixa núm. lactació 2'38 (% rep. Mitjana: 32) mantenint els 54 mesos (4'4 anys) com edat mitjana del ramat.

FIGURA 3

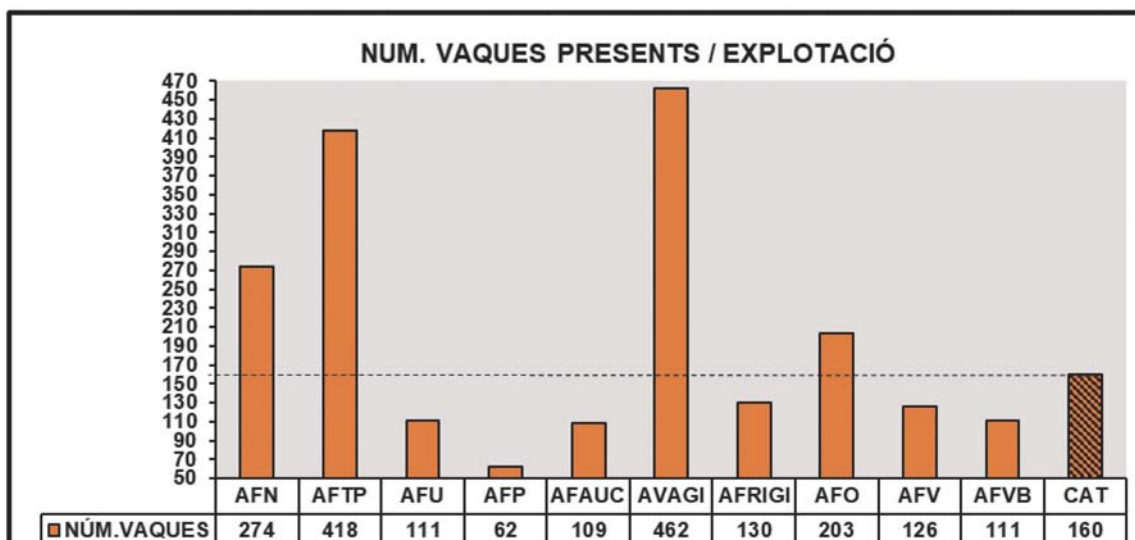
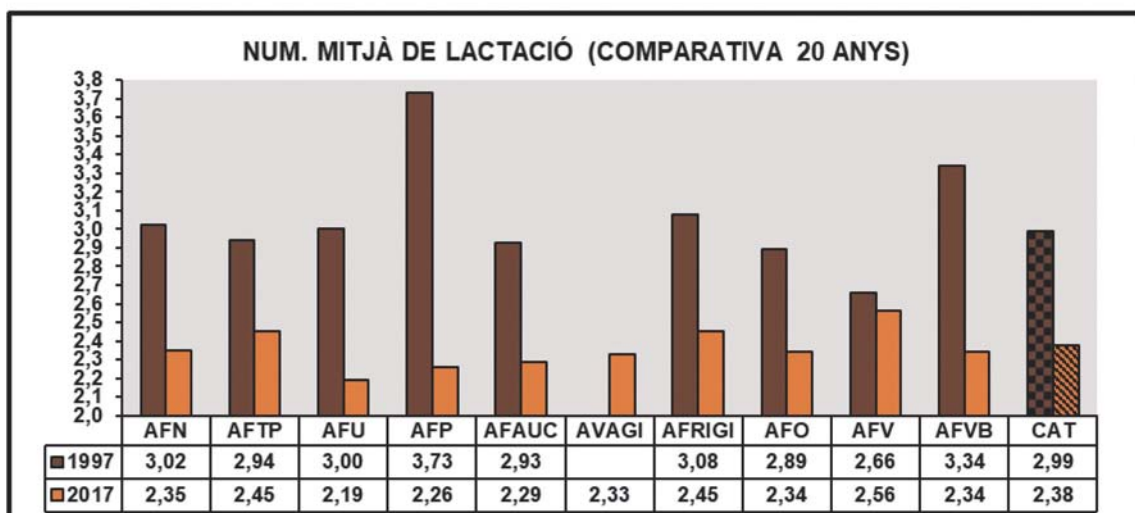


FIGURA 4



Fertilitat :

L'interval mitjà entre parts ha estat de 418 dies (422 dies el 2016) implicant un interval part-fecundació de 133 dies (137 dies el 2016) (285 ± 4 dies de gestació) i un 31'8% teòric de vaques no gestants. El percentatge mitjà de dies improductius, o bé el de vaques eixutes, ha estat del 15'2% (15'6% el 2016) i la durada de la lactació mitjana ha estat de 354 dies (64 dies eixutes) (356 dies el 2016). Així doncs, s'aprecia lleugera millora respecte el 2016.

Els valors del interval entre parts i del període d'eixuta es calculen per les vaques que han tingut part dins l'any analitzat i per tant el valor calculat pot diferir quelcom del real de les explotacions.

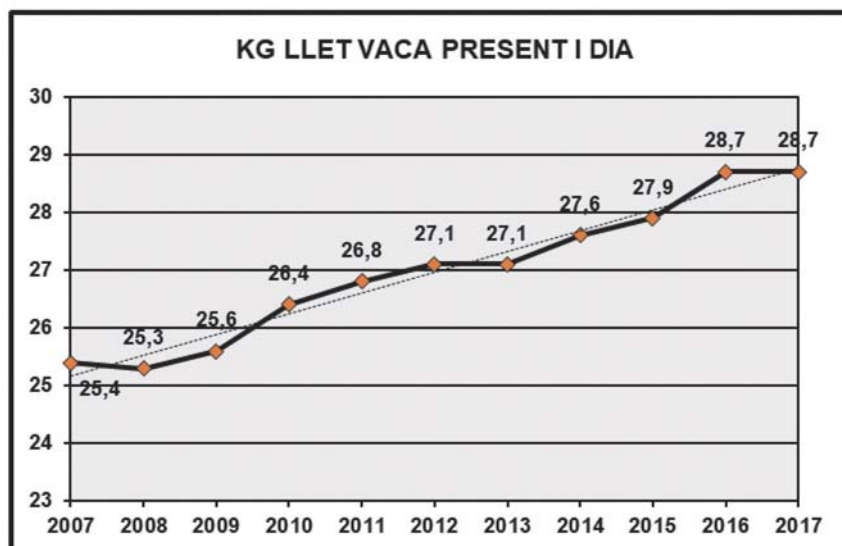
Producció :

L'evolució de la producció mitjana de Catalunya en el període 2007-2017 ve detallada en el **QUADRE 2**.

QUADRE 2	2007	2008	2009	2010	2011	2012	2013	2014	2015	2016	2017	TOTAL % 10 ANYS
NºExplot. processades	337	340	339	335	326	315	303	295	284	280	268	-20'5%
Nºde vaques pres. /explot.	111'3	117'8	120'2	122'5	128'4	133'4	137'1	142'5	149'7	152'0	160'0	43'8%
Total Kg. Llet / any	1.024.711	1.086.511	1.103.474	1.149.885	1.230.868	1.310.820	1.369.403	1.434.336	1.523.184	1.605.582	1.667.903	62'8%
Kg.Llet vaca present i dia	25'4	25'3	25'6	26'4	26'8	27'1	27'1	27'6	27'9	28'7	28'7	13'0%
Kg.Llet vaca i dia de lactació	29'9	29'9	29'7	30'2	30'6	31'1	31'6	31'9	32'2	32'9	32'8	9'5%
% Greix	3'63	3'57	3'61	3'62	3'60	3'63	3'63	3'55	3'55	3'59	3'61	0'6%
% Proteïna	3'25	3'25	3'26	3'29	3'27	3'30	3'29	3'26	3'27	3'26	3'31	1'8%

En la **FIGURA 5** es pot observar l'evolució de la producció (2007 – 2017)

FIGURA 5



En les FIGURES 6 i 7 es representa el núm. de vaques presents i els Kg. de llet/any, respectivament, de l'explotació mitjana (2007 – 2017)

FIGURA 6

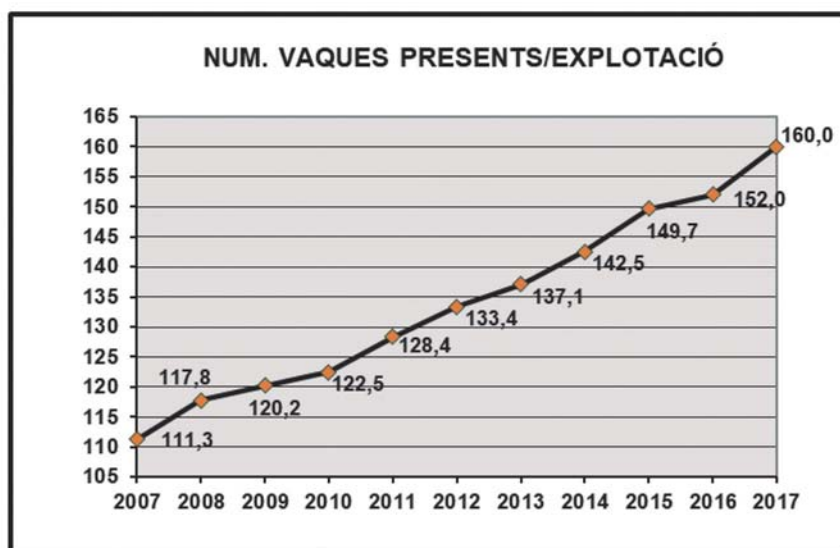
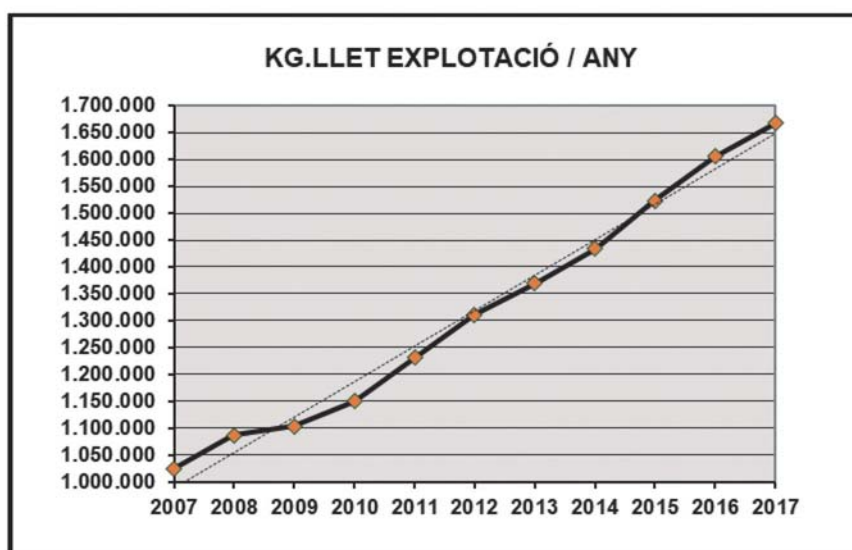


FIGURA 7



La producció mitjana de Catalunya per vaca present i any ha estat la següent: 10.479Kg.LL., 378Kg.G. i 346Kg.P.

En les FIGURES 8 i 9, tenim aquestes variables per les Associacions integrades a la FEFRIC.

FIGURA 8

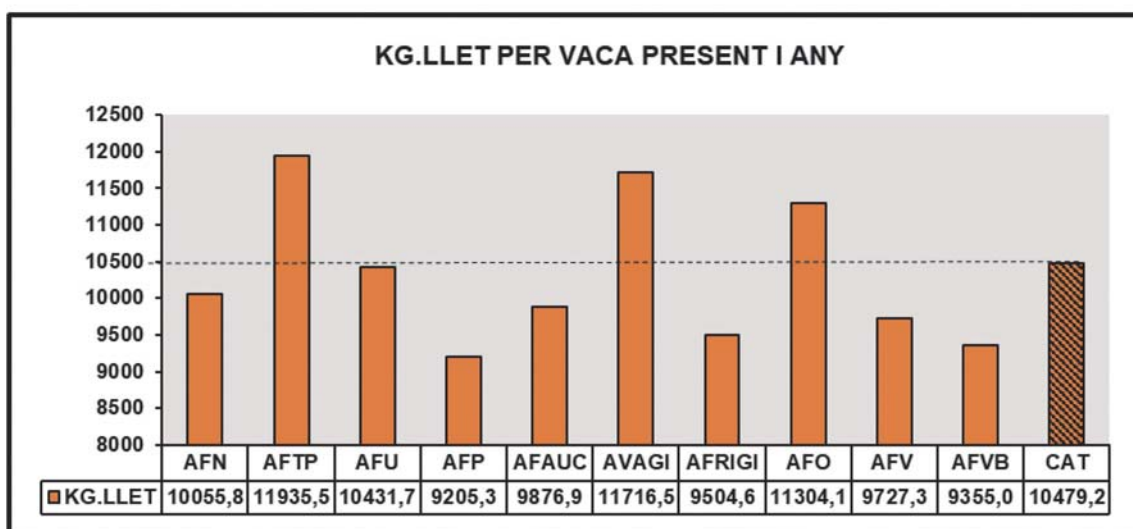
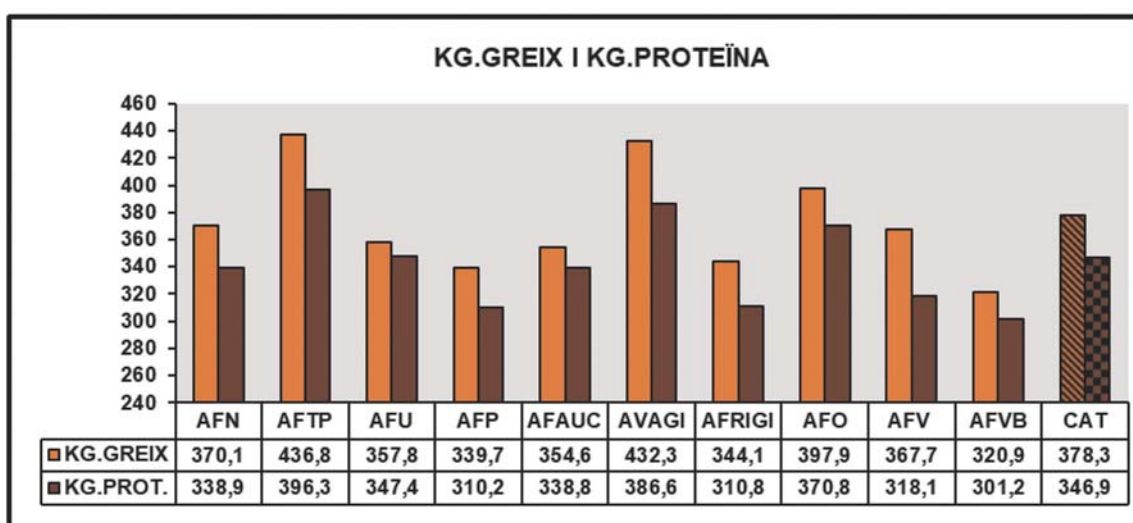


FIGURA 9



Lactacions finalitzades (305 dies)(durada \geq 240 dies) (període 2007 – 2017) :

L'evolució de les 1es lactacions normalitzades a 305 dies i del total de les lactacions en el període 2007-2017 venen en el **QUADRE 3**.

QUADRE 3	PRIMERES LACTACIONS					TOTAL LACTACIONS				
	Kg. LI.	Kg. G.	Kg. P.	% G.	% P.	Kg. LI.	Kg.G.	Kg. P	% G.	% P.
2007	8.720	308'8	279'2	3'54	3'20	9.508	337'1	302'3	3'54	3'18
2008	8.706	308'0	280'3	3'53	3'22	9.503	336'3	304'0	3'53	3'19
2009	8.740	307'1	282'5	3'51	3'23	9.426	333'4	302'3	3'53	3'20
2010	8.784	310'5	284'6	3'53	3'24	9.571	340'2	308'7	3'55	3'22
2011	8.926	315'2	289'1	3'53	3'23	9.677	343'2	311'9	3'54	3'22
2012	8.951	316'2	290'8	3'53	3'24	9.777	347'6	316'6	3'55	3'23
2013	9.043	321'3	294'7	3'55	3'25	9.943	355'5	322'7	3'57	3'24
2014	9.143	321'5	297'0	3'51	3'24	10.055	354'4	324'9	3'52	3'23
2015	9.173	319'3	296'8	3'48	3'23	10.097	352'3	324'6	3'49	3'21
2016	9.392	329'5	304'5	3'50	3'24	10.366	363'1	333'5	3'50	3'21
2017	9.426	333'7	306'2	3'54	3'24	10.407	369'0	335'8	3'54	3'22
▲ ANUAL	70'6	2'49	2'70	0'000	0'004	89'9	3'2	3'3	0'000	0'004
▲ ANUAL%	0'8%	0'8%	1'0%	0'00%	0'13%	0'9%	0'9%	1'1%	0'00%	0'13%

El nombre de lactacions analitzades en el **QUADRE 3** es detalla en el **QUADRE 4**. Les lactacions processades en el Resum Anual pertanyen a explotacions que no són alta o baixa en l'any analitzat.

QUADRE 4	2007	2008	2009	2010	2011	2012	2013	2014	2015	2016	2017
1 es lactacions	9.810	10.659	11.022	10.899	11.744	12.279	11.970	12.272	11.951	12.522	12.514
Total lactacions	28.144	30.508	31.513	31.678	31.969	33.570	32.529	33.586	33.061	34.166	33.979

En les FIGURES 10 i 11 venen respectivament els Kg. de llet i els de greix i proteïna de la mitjana de les lactacions normalitzades (2007 – 2017)

FIGURA 10

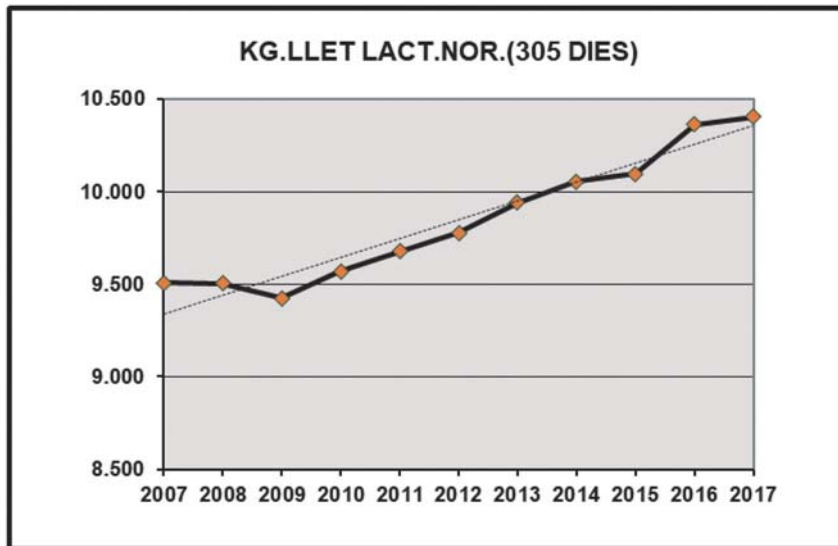
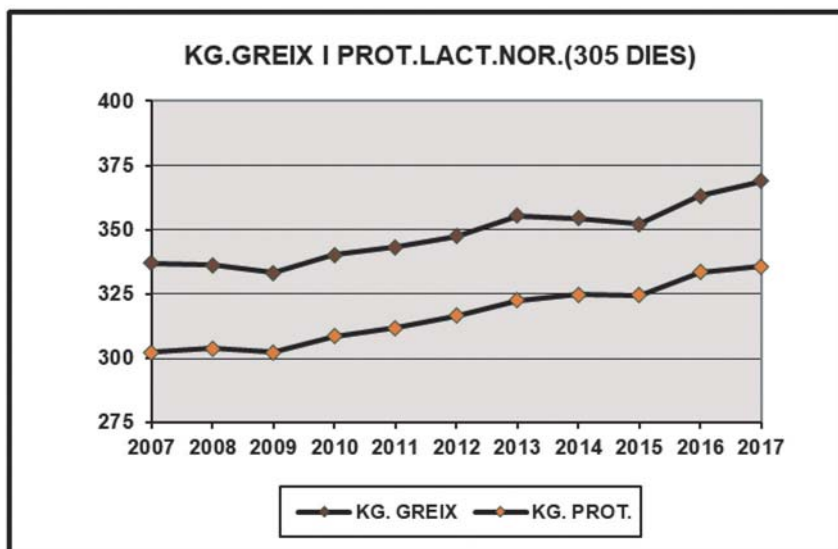


FIGURA 11



Associació:

- | | | |
|------------------------------|------------------------------------|----------------------------------|
| A.F. NOGUERA (AFN) | A.F. ALT URGELL I Cerdanya (AFAUC) | A.F. VALLÈS (AFV) |
| A.F. TERRES DE Ponent (AFTP) | A.F. VAQUERS DE GIRONA (AVAGI) | A.F. VAQUERS DEL BERGUEDA (AFVB) |
| A.F. URGELL (AFU) | A.F. GIRONA (AFRIGI) | |
| A.F. PALLARS (AFP) | A.F. OSONA (AFO) | |

Resultats Globals per Associació i Catalunya

<u>CODI</u>	<u>ASSOCIACIÓ</u>
1.-	A. F. NOGUERA (AFN)
2.-	A. F. TERRES DE PONENT (AFTP)
3.-	A. F. URGELL (AFU)
4.-	A. F. PALLARS (AFP)
5.-	A. F. ALT URGELL I Cerdanya (AFAUC)
6.-	A. F. VAQUERS DE GIRONA (AVAGI)
7.-	A. F. GIRONA (AFRIGI)
8.-	A. F. OSONA (AFO)
9.-	A. F. VALLÈS (AFV)
11.-	A. F. VAQUERS DEL BERGUEDÀ (AFVB)



Resultats Globals per Associació i Catalunya 2017.

ESTRUCTURA	AFN	AFTP	AFU	AFP	AFAUC	AVAGI	AFRIGI	AFO	AFV	AFVB	Catalunya
Nombre d'explotacions	6	8	3	3	61	10	121	44	10	2	268
Mitjana de vaques presents	274,3	418,3	111,2	62,1	108,6	462,2	129,8	203,2	125,9	110,6	160,0
Nombre de vaques entrades	89	145	40	20	44	160	42	71	44	36	55
Nombre de vaques sortides	74	134	33	25	38	144	40	64	40	32	51
Percent vaques sempre presents	55	49	51	45	46	50	52	50	50	53	50
Edat mitjana vaques del ramat (mesos)	53	53	53	55	53	50	56	52	57	52	54
Nº mig de lactació	2,35	2,45	2,19	2,26	2,29	2,33	2,45	2,34	2,56	2,34	2,38
Nombre lactacions acabades/mitjana vaques pres. %	84	97	89	90	95	94	91	94	88	96	93
Nombre 1ª lact. acabades/mitjana vaques pres. %	29	32	34	25	35	34	30	33	25	36	32
Edat mitjana vaques primer part	26	25	26	27	27	24	27	25	26	27	26

FERTILITAT	AFN	AFTP	AFU	AFP	AFAUC	AVAGI	AFRIGI	AFO	AFV	AFVB	Catalunya
Nombre inseminac. per vaca present	-	-	-	-	-	-	-	-	-	-	-
Interval mitjà entre parts	422	412	422	429	422	409	420	417	418	403	418
Període mitjà d'eixuta	60	63	54	82	65	52	69	64	59	62	64
Percentatge dies improductius	14,22	15,29	12,8	19,11	15,4	12,71	16,43	15,35	14,11	15,38	15,31

PRODUCCIÓ LLETERA	AFN	AFTP	AFU	AFP	AFAUC	AVAGI	AFRIGI	AFO	AFV	AFVB	CAT
Producció total de llet	2.765.402	4.965.839	1.141.079	582.816	1.076.027	5.416.345	1.234.372	2.316.564	1.234.832	1.034.929	1.667.903
Producció per vaca present i dia	27,55	32,70	28,58	25,22	27,06	32,10	26,04	30,97	26,65	25,63	28,71
Producció en lactació i dia	33,82	37,57	32,74	29,57	30,78	35,57	30,42	35,13	30,73	29,48	32,75
Percentatge mitjà de greix	3,68	3,66	3,43	3,69	3,59	3,69	3,62	3,52	3,78	3,43	3,61
Percentatge mitjà de proteïna	3,37	3,32	3,33	3,37	3,43	3,30	3,27	3,28	3,27	3,22	3,31
Nombre mitjà RCS	309	302	329	221	248	270	328	271	276	287	288

PRIMERES LACTACIONS NATURALS	AFN	AFTP	AFU	AFP	AFAUC	AVAGI	AFRIGI	AFO	AFV	AFVB	Catalunya
Nombre	407	984	107	40	2054	1452	4364	2744	288	74	12.514
Durada (dies)	388	364	395	396	376	375	377	369	373	357	374
Kg. Llet	12.145	12.390	11.911	10.858	10.607	12.489	10.725	11.829	10.678	9.453	11.331
Kg. Greix	442,3	445,9	411,8	392,3	384,5	458,7	388,8	414,5	402,2	329,1	408,2
% Greix	3,64	3,59	3,45	3,61	3,62	3,67	3,62	3,50	3,76	3,48	3,60
Kg. Proteïna	408,0	414,0	399,9	373,7	365,6	409,0	350,6	388,0	346,1	302,2	375,0
% Proteïna	3,35	3,34	3,35	3,44	3,44	3,27	3,26	3,28	3,24	3,19	3,30

PRIMERES LACTACIONS A 305 DIES	AFN	AFTP	AFU	AFP	AFAUC	AVAGI	AFRIGI	AFO	AFV	AFVB	Catalunya
Nombre	407	984	107	40	2.054	1.452	4.364	2.744	288	74	12.514
Kg. Llet	9.810	10.529	9.584	8.328	8.812	10.360	8.876	9.911	8.928	8.042	9.426
Kg. Greix	350,1	374,4	324,7	291,5	313,4	375,0	315,8	341,2	332,5	275,4	333,7
% Greix	3,56	3,55	3,38	3,50	3,55	3,62	3,55	3,44	3,72	3,42	3,54
Kg. Proteïna	322,8	345,9	313,6	276,9	298,3	332,9	284,2	320,0	283,5	253,2	306,2
% Proteïna	3,29	3,28	3,27	3,32	3,38	3,21	3,20	3,22	3,17	3,14	3,24

TOTAL LACTACIONS NATURALS	AFN	AFTP	AFU	AFP	AFAUC	AVAGI	AFRIGI	AFO	AFV	AFVB	Catalunya
Nombre	1.155	2.808	267	140	5.272	3.840	12.204	7.189	930	174	33.979
Durada (dies)	383	360	384	378	369	364	371	365	368	348	368
Kg. Llet	13.238	13.632	12.554	11.168	11.402	13.048	11.269	12.880	11.547	10.169	12.105
Kg. Greix	480,7	494,2	437,9	407,9	409,5	480,7	408,7	449,3	431,4	349,8	435,6
% Greix	3,63	3,62	3,48	3,65	3,59	3,68	3,62	3,48	3,73	3,44	3,59
Kg. Proteïna	440,1	451,7	416,0	373,6	387,7	425,6	365,8	419,6	374,5	324,1	397,4
% Proteïna	3,32	3,31	3,31	3,34	3,40	3,26	3,24	3,25	3,24	3,18	3,28

TOTAL LACTACIONS A 305 DIES	AFN	AFTP	AFU	AFP	AFAUC	AVAGI	AFRIGI	AFO	AFV	AFVB	Catalunya
Nombre	1.155	2.808	267	140	5.272	3.840	12.204	7.189	930	174	33.979
Kg. Llet	11.053	11.915	10.535	9.267	9.808	11.275	9.644	11.094	9.948	9.037	10.407
Kg. Greix	394,3	427,7	360,2	332,0	346,3	410,8	344,1	381,1	368,7	306,4	369,0
% Greix	3,56	3,59	3,41	3,58	3,53	3,64	3,56	3,43	3,70	3,39	3,54
Kg. Proteïna	360,2	388,7	340,6	302,3	327,8	361,7	307,1	355,9	316,9	283,9	335,8
% Proteïna	3,25	3,26	3,23	3,26	3,34	3,20	3,18	3,20	3,18	3,14	3,22



Llistat de vaques (1es lactacions, 305 dies)

ÍNDEX : Kg. Greix + 2 Kg. Proteïna \geq 435,5 Kg.

3

NUM ORDRE	REGISTRE GENEALOGIC	NUM LAC	LACTACIO NORMALITZADA			LACTACIO NATURAL			EXPLOITACIO	ASSOCIACIO			
			KG. LLET	% GRE.	KG. PROT.	KG. LLET	% GREIX	KG. PROT.					
1	RG04030557	1	15.641	3,50	3,08	546,9	481,7	503,4	15.826	554,8	487,8	JMD ALLUE S.L.	A.F.TERRES DE PONENT (A.F.D'OSONA(AFO))
2	RG03940073	1	16.232	3,29	3,00	533,8	486,2	502,1	20.183	649,0	615,4	CAN BARRINA	A.F.TERRES DE PONENT (A.F.D'OSONA(AFO))
3	RG04122393	1	14.057	3,98	3,33	559,8	468,0	498,6	16.604	661,5	558,2	JMD ALLUE S.L.	A.F.TERRES DE PONENT (A.F.D'OSONA(AFO))
4	RG040229643	1	14.604	3,68	3,25	537,1	474,5	495,4	14.999	551,1	486,9	EL PINOS NOU	A.F.TERRES DE PONENT (A.F.D'OSONA(AFO))
5	RG03843892	1	16.338	3,21	2,91	524,0	475,6	491,7	24.191	766,9	715,1	CAN BARRINA	A.F.TERRES DE PONENT (A.F.D'OSONA(AFO))
6	RG04027923	1	16.037	3,28	2,89	526,4	463,6	484,5	17.301	571,2	502,5	CAN BARRINA	A.F.TERRES DE PONENT (A.F.D'OSONA(AFO))
7	RG03943640	1	15.094	3,03	3,30	457,3	497,9	484,4	21.759	706,3	761,8	GRANJA EL RIQUER, SL	A.F.TERRES DE PONENT (A.F.D'OSONA(AFO))
8	RG04030562	1	14.157	3,74	3,21	529,0	454,7	479,5	22.096	821,6	720,3	JMD ALLUE S.L.	A.F.TERRES DE PONENT (A.F.D'OSONA(AFO))
9	RG03702207	1	12.798	3,72	3,74	475,5	478,2	477,3	24.074	915,0	930,6	MAS EL PLANELL (CANALIAS, MAS BES)	A.F.TERRES DE PONENT (A.F.D'OSONA(AFO))
10	RG03849042	1	12.681	4,34	3,48	550,3	440,7	477,2	20.916	969,3	814,5	MAS BES	A.F.TERRES DE PONENT (A.F.D'OSONA(AFO))
11	RG04022877	1	14.495	3,75	3,06	543,4	443,7	476,9	17.590	671,3	549,2	EL CAMPGRAN	A.F.TERRES DE PONENT (A.F.D'OSONA(AFO))
12	RG04024546	1	15.237	3,24	3,06	493,0	466,9	475,6	15.237	493,0	466,9	CAN LLORA	A.F.TERRES DE PONENT (A.F.D'OSONA(AFO))
13	RG04029931	1	13.344	4,03	3,33	537,3	444,4	475,4	17.363	697,3	579,8	JMD ALLUE S.L.	A.F.TERRES DE PONENT (A.F.D'OSONA(AFO))
14	RG03948187	1	13.685	3,61	3,40	493,4	465,3	474,7	13.893	501,5	472,8	RAMADERIA ANIBAL S.L.	A.F.TERRES DE PONENT (A.F.D'OSONA(AFO))
15	RG04123465	1	14.412	3,96	2,96	570,4	426,0	474,1	14.412	570,4	426,0	JMD ALLUE S.L.	A.F.TERRES DE PONENT (A.F.D'OSONA(AFO))
16	RG04022919	1	12.984	3,97	3,49	515,1	452,5	473,4	19.129	775,9	712,8	RAMADERIA CAN THOS, S.L.	A.F.TERRES DE PONENT (A.F.D'OSONA(AFO))
17	RG04122387	1	14.002	3,72	3,19	520,2	446,6	471,1	15.835	593,5	508,3	JMD ALLUE S.L.	A.F.TERRES DE PONENT (A.F.D'OSONA(AFO))
18	RG03940076	1	14.160	3,65	3,16	517,4	448,0	471,1	17.568	650,6	564,6	CAN BARRINA	A.F.TERRES DE PONENT (A.F.D'OSONA(AFO))
19	RG03949880	1	15.389	2,97	3,10	457,1	477,1	470,4	20.671	609,6	639,2	EL CAMPGRAN	A.F.TERRES DE PONENT (A.F.D'OSONA(AFO))
20	RB03842663	1	14.327	3,08	3,36	441,7	481,2	468,0	22.215	673,3	766,2	MAS LA GOULA	A.F.TERRES DE PONENT (A.F.D'OSONA(AFO))
21	RG03843150	1	15.610	2,81	3,09	437,9	482,9	467,9	22.058	651,9	690,5	RAMADERIA ESCOVILLA	A.F.TERRES DE PONENT (A.F.D'OSONA(AFO))
22	RG03940594	1	13.339	3,52	3,50	469,5	466,7	467,6	15.209	559,8	540,3	RAMADERIA ANIBAL S.L.	A.F.TERRES DE PONENT (A.F.D'OSONA(AFO))
23	RG04030551	1	13.877	3,46	3,31	480,7	459,7	466,7	21.289	753,3	729,9	JMD ALLUE S.L.	A.F.TERRES DE PONENT (A.F.D'OSONA(AFO))
24	RB04023544	1	13.390	3,48	3,49	465,5	466,8	466,4	16.439	610,5	599,5	RAMADERIA ESCOVILLA	A.F.TERRES DE PONENT (A.F.D'OSONA(AFO))
25	RB04022913	1	15.871	3,08	2,87	489,1	454,9	466,3	18.385	570,6	531,1	S.A.T. VILATORTELLA 544	A.F.TERRES DE PONENT (A.F.D'OSONA(AFO))
26	RG04030571	1	13.503	3,96	3,20	534,7	431,5	465,9	16.213	654,9	528,0	JMD ALLUE S.L.	A.F.TERRES DE PONENT (A.F.D'OSONA(AFO))
27	RG04022758	1	14.524	3,18	3,22	461,7	467,9	465,8	21.650	677,5	715,4	JMD ALLUE S.L.	A.F.TERRES DE PONENT (A.F.D'OSONA(AFO))
28	RG03849197	1	13.919	3,75	3,14	521,7	437,6	465,6	22.998	886,7	756,1	RAMADERIA ESCOVILLA	A.F.TERRES DE PONENT (A.F.D'OSONA(AFO))
29	RG04023544	1	14.773	3,43	3,01	506,4	444,6	465,2	31.270	101,2	964,4	RAMADERIA ESCOVILLA	A.F.TERRES DE PONENT (A.F.D'OSONA(AFO))
30	RG03846006	1	14.807	2,86	3,26	423,6	482,9	463,1	15.381	447,0	504,4	RAMADERIA ESCOVILLA	A.F.TERRES DE PONENT (A.F.D'OSONA(AFO))
31	RG04121344	1	14.656	3,44	3,02	504,1	442,4	463,0	14.838	510,4	448,3	JMD ALLUE S.L.	A.F.TERRES DE PONENT (A.F.D'OSONA(AFO))
32	RG04024310	1	13.666	3,43	3,36	469,2	459,4	462,7	14.026	483,4	472,6	JMD ALLUE S.L.	A.F.TERRES DE PONENT (A.F.D'OSONA(AFO))
33	RG03943737	1	14.982	3,42	2,92	513,1	437,3	462,6	15.903	542,7	464,7	CAN BARRINA	A.F.TERRES DE PONENT (A.F.D'OSONA(AFO))
34	RG04059185	1	14.717	3,44	2,99	506,1	440,5	462,4	20.886	713,7	619,0	MAS VIGATA S.L.	A.F.TERRES DE PONENT (A.F.D'OSONA(AFO))
35	RG03947507	1	13.636	3,92	3,12	535,1	424,9	461,6	13.636	535,1	424,9	AGROPECUARIA QUATRE VENT	A.F.TERRES DE PONENT (A.F.D'OSONA(AFO))
36	RB03941507	1	15.392	2,88	3,05	443,2	470,2	461,2	17.856	511,9	547,8	CAL MINGO	A.F.TERRES DE PONENT (A.F.D'OSONA(AFO))
37	RG04027531	1	12.625	4,16	3,40	524,6	429,5	461,2	13.854	579,3	472,3	MAS BES	A.F.TERRES DE PONENT (A.F.D'OSONA(AFO))
38	RG04026446	1	11.906	4,55	3,54	541,2	421,1	461,1	11.906	541,2	421,1	JMD ALLUE S.L.	A.F.TERRES DE PONENT (A.F.D'OSONA(AFO))
39	RG04123477	1	13.315	3,92	3,24	521,8	430,8	461,1	14.238	561,0	465,2	JMD ALLUE S.L.	A.F.TERRES DE PONENT (A.F.D'OSONA(AFO))
40	RG04025024	1	13.060	3,64	3,48	475,0	454,2	461,1	15.221	566,0	532,9	CAN BANYERES	A.F.TERRES DE PONENT (A.F.D'OSONA(AFO))
41	RG03944667	1	11.128	3,53	4,45	392,9	494,9	460,9	13.108	469,0	566,3	CAL MINGO	A.F.TERRES DE PONENT (A.F.D'OSONA(AFO))
42	RG03946442	1	13.476	3,94	3,16	531,4	425,7	460,9	17.639	714,8	585,5	AGROPECUARIA QUATRE VENT	A.F.TERRES DE PONENT (A.F.D'OSONA(AFO))
43	RG03944756	1	13.188	3,96	3,24	522,2	426,8	458,6	22.325	888,5	737,4	JMD ALLUE S.L.	A.F.TERRES DE PONENT (A.F.D'OSONA(AFO))
44	RG04024041	1	14.696	3,28	3,03	481,7	445,5	457,6	14.696	481,7	445,5	PAULORENA HOLSTEIN S.L	A.F.TERRES DE PONENT (A.F.D'OSONA(AFO))
45	RG03944753	1	14.561	3,23	3,10	470,4	450,8	457,3	23.288	793,7	794,5	JMD ALLUE S.L.	A.F.TERRES DE PONENT (A.F.D'OSONA(AFO))
46	RG04029191	1	14.598	3,36	3,02	490,6	440,5	457,2	14.598	490,6	440,5	JMD ALLUE S.L.	A.F.TERRES DE PONENT (A.F.D'OSONA(AFO))
47	RG039445256	1	11.253	4,96	3,61	558,6	406,5	457,2	17.380	871,9	679,3	RAMADERIA CAN THOS, S.L.	A.F.TERRES DE PONENT (A.F.D'OSONA(AFO))

NUM ORDR	REGISTRE GENEALOGIC	NUM LAC	LACTACIO NORMALITZADA			LACTACIO NATURAL			EXPLOITACIO	ASSOCIACIO			
			KG. LLET	% GRE.	KG. PROT.	KG. LLET	% GREIX	KG. PROT.					
48	RG04236435	1	13.561	3,21	3,45	435,0	467,5	456,7	17.157	583,4	603,5	MAS PALOU (CARAMATXEL)	A. F. D'OSONA (AFO)
49	RA04233456	1	12.208	3,96	3,62	483,4	442,3	456,0	13.486	546,0	497,4	AGROPECUARIA CLAVEGUERA	A. F. DE GIRONA (AFRIGI)
50	RG03846662	1	14.883	3,26	2,96	485,6	441,0	455,9	23.795	796,7	742,6	EL MURUCUC	A. F. D'OSONA (AFO)
51	RG04027306	1	13.455	3,56	3,30	478,8	443,8	455,5	16.670	600,7	555,6	CAN FELIU DE CAMPLLONG S	A. VAQUERS DE GIRONA (A)
52	RG03941056	1	13.457	3,56	3,29	479,4	442,9	455,1	20.568	804,3	716,5	EL CAMPGRAN	A. F. D'OSONA (AFO)
53	RG04022864	1	12.988	4,17	3,17	541,7	411,8	455,1	13.146	547,0	416,9	EL CAMPGRAN	A. F. D'OSONA (AFO)
54	RG03945039	1	15.180	3,10	2,93	470,5	445,2	453,6	17.671	559,0	520,5	RAMADERIA ESCOVILLA	A. F. D'OSONA (AFO)
55	RG03941255	1	13.439	3,24	3,22	350,9	504,5	453,3	20.811	509,5	686,3	CAN LLORA	A. F. D'OSONA (AFRIGI)
56	RG04023087	1	13.439	3,55	3,29	476,8	441,6	453,3	15.448	549,4	516,1	GRANJA EL RIQUER, SL	A. F. D'OSONA (AFO)
57	RG03948260	1	12.719	3,98	3,36	505,7	427,0	453,2	16.962	716,4	602,7	JMD ALLUE S.L.	A. F. TERRES DE PONENT (
58	RG04022095	1	12.940	3,68	3,41	475,6	441,6	452,9	17.473	680,6	619,3	PAULORENA HOLSTEIN S.L.	A. F. TERRES DE PONENT (
59	RG03848748	1	14.169	3,36	3,11	475,6	440,9	452,5	15.100	514,2	474,1	RAM. SANT JORDI DESVALLS	A. F. DE GIRONA (AFRIGI)
60	RG04024307	1	12.866	3,79	3,38	487,4	434,9	452,4	13.150	499,2	444,9	JMD ALLUE S.L.	A. F. TERRES DE PONENT (
61	RG03948980	1	13.236	3,68	3,29	486,6	435,3	452,4	13.236	486,6	435,3	EL MURUCUC	A. F. D'OSONA (AFO)
62	RG03844664	1	14.288	3,30	3,10	472,0	442,3	452,2	21.283	764,0	711,2	CAN SOCA	A. F. D'OSONA (AFO)
63	RG04022168	1	15.748	2,94	2,83	463,7	446,2	452,0	19.112	566,6	543,6	CAN BARRINA	A. F. D'OSONA (AFO)
64	RG04027539	1	13.402	3,86	3,12	516,7	418,8	451,4	15.036	587,6	477,7	MAS BES	A. VAQUERS DE GIRONA (A)
65	RG04027544	1	12.451	4,36	3,25	542,9	405,2	451,1	12.451	542,9	405,2	MAS BES	A. VAQUERS DE GIRONA (A)
66	RG04030564	1	11.172	4,65	3,73	519,7	416,3	450,8	11.529	538,1	431,1	JMD ALLUE S.L.	A. F. TERRES DE PONENT (
67	RA03942153	1	14.419	3,02	3,17	435,4	457,5	450,1	18.898	578,5	600,5	L'HOMET	A. F. D'OSONA (AFO)
68	RG03842320	1	11.972	4,41	3,43	527,4	410,5	449,5	23.941	83,8	863,6	JMD ALLUE S.L.	A. F. TERRES DE PONENT (
69	RG04029928	1	12.335	3,87	3,53	476,9	435,3	449,2	12.335	476,9	435,3	JMD ALLUE S.L.	A. F. TERRES DE PONENT (
70	RG03944235	1	14.079	3,21	3,18	451,7	447,9	449,2	14.807	479,8	472,6	RAMADERIA ESCOVILLA	A. F. D'OSONA (AFO)
71	RG03948085	1	13.527	3,42	3,27	462,0	442,6	449,1	17.291	583,8	577,3	EL CAMPGRAN	A. F. D'OSONA (AFO)
72	RG04029555	1	14.865	3,26	2,90	484,8	431,0	448,9	15.139	492,8	439,4	EL CAMPGRAN	A. F. D'OSONA (AFO)
73	RG03942772	1	14.828	2,89	3,10	427,9	459,1	448,7	17.097	518,6	539,4	EL MURUCUC	A. F. D'OSONA (AFO)
74	RA04320180	1	13.160	3,66	3,28	481,9	431,9	448,6	13.919	510,6	462,9	MASO-RIGALL, S.C. (CAN RIG	A. F. DE GIRONA (AFRIGI)
75	RG03843145	1	14.349	2,92	3,23	418,5	463,5	448,5	20.806	611,4	709,5	RAMADERIA ESCOVILLA	A. F. D'OSONA (AFO)
76	RG04022158	1	12.411	3,76	3,53	466,2	438,7	447,9	14.166	530,1	504,5	S.A.T. VILATORTELLA 544	A. F. D'OSONA (AFO)
77	RG03843909	1	13.830	3,20	3,25	443,2	450,1	447,8	33.353	88,9	140,0	EL MURUCUC	A. F. D'OSONA (AFO)
78	RG04123492	1	13.000	3,68	3,33	478,1	432,4	447,6	13.278	489,9	442,6	JMD ALLUE S.L.	A. F. TERRES DE PONENT (
79	RG03941082	1	12.250	4,15	3,40	508,8	416,9	447,5	17.887	764,6	645,3	GRANJA SERRA	A. F. D'OSONA (AFO)
80	RG03760055	1	11.906	4,13	3,57	491,7	425,2	447,4	18.198	776,2	669,4	LA FAGEDA FUNDACIO	A. F. DE GIRONA (AFRIGI)
81	RG04122531	1	13.615	3,53	3,16	480,4	430,1	446,9	13.615	480,4	430,1	CAN FELIU DE CAMPLLONG S	A. VAQUERS DE GIRONA (A)
82	RG04029194	1	13.254	3,40	3,35	450,4	444,5	446,5	14.044	476,2	473,5	JMD ALLUE S.L.	A. F. TERRES DE PONENT (
83	RG04027542	1	13.208	3,83	3,15	505,3	416,4	446,0	13.245	506,8	417,7	MAS BES	A. VAQUERS DE GIRONA (A)
84	RG04025034	1	12.847	3,42	3,49	439,3	449,0	445,8	13.714	471,6	478,2	GRANJA EL RIQUER, SL	A. F. D'OSONA (AFO)
85	RG03845993	1	12.118	4,48	3,28	543,3	397,0	445,8	18.841	847,4	662,1	GRANJA SERRA	A. F. D'OSONA (AFO)
86	RG03844751	1	12.520	3,81	3,43	477,2	429,9	445,7	22.096	863,3	782,5	CAL MARQUES	A. F. ALT URGELL-CERDAN
87	RG03940899	1	13.151	3,47	3,35	456,5	440,2	445,6	22.872	832,1	807,2	JMD ALLUE S.L.	A. F. TERRES DE PONENT (
88	RG03944622	1	12.756	4,06	3,21	517,3	409,5	445,4	13.480	551,5	438,8	GONZALEZ-VILADEVAY	A. F. TERRES DE PONENT (
89	RG03845815	1	13.605	3,21	3,30	437,2	449,2	445,2	16.032	526,5	544,5	CAL MUSIC	A. F. DEL VALLES (AFV)
90	RG04123475	1	12.133	4,11	3,45	498,4	418,5	445,1	12.628	519,1	436,5	CAL ALLUE S.L.	A. F. TERRES DE PONENT (
91	RG04022338	1	12.966	4,11	3,09	532,8	400,8	444,8	14.038	574,7	436,5	MAS BES	A. VAQUERS DE GIRONA (A)
92	RG04124546	1	11.065	4,62	3,72	510,7	411,5	444,6	11.377	527,4	424,6	JMD ALLUE S.L.	A. F. TERRES DE PONENT (
93	RG03947763	1	12.511	3,64	3,51	455,7	439,0	444,6	15.665	583,3	558,6	SANT MER N 1916 SAT	A. VAQUERS DE GIRONA (A)
94	RG03941421	1	13.643	3,59	3,09	489,7	422,0	444,6	21.316	805,2	667,3	CAN BARRINA	A. F. D'OSONA (AFO)

1/01/17-31/12/17

== R A N K I N G D E P R O D U C C I O ==

NUM ORDR	REGISTRE GENEALOGIC	NUM LAC	LACTACIO NORMALITZADA			LACTACIO NATURAL			EXPLOITACIO	ASSOCIACIO			
			% GRE.	% PRO.	KG. LLEIET	KG. LLEIET	KG. GREIX	KG. PROT.					
95	RG04022867	1	14.124	3,56	2,94	502,9	415,2	444,4	15.973	569,9	472,5	EL CAMPGRAN	A. F. D'OSONA (AFO)
96	RG04022758	1	12.349	4,04	3,37	499,2	416,0	443,7	12.515	506,0	422,0	MAS BES	A. VAQUERS DE GIRONA (A)
97	RG04025236	1	13.285	4,11	2,95	545,8	392,3	443,5	14.214	578,2	420,8	MAS BES	A. VAQUERS DE GIRONA (A)
98	RG03940891	1	13.944	3,13	3,20	436,4	446,8	443,3	22.606	746,9	746,4	JMD ALLUE S.L.	A. F. TERRES DE PONENT (A)
99	RG03761565	1	13.879	3,38	3,10	469,8	429,6	443,0	21.454	766,4	705,2	L'HOMET	A. F. D'OSONA (AFO)
100	RG04029177	1	13.670	3,64	3,04	497,1	415,8	442,9	13.820	503,2	420,8	JMD ALLUE S.L.	A. F. TERRES DE PONENT (A)
101	RG04024741	1	11.917	4,08	3,54	486,1	421,3	442,9	13.182	534,0	469,5	CAL SIMON	A. F. ALT URGELL-CERDAN
102	RG03849980	1	12.338	3,69	3,53	454,9	436,1	442,9	17.454	682,9	645,8	GRANJA SAIRETA	A. F. DE LA NOGUERA (AFN)
103	RG04027048	1	14.370	2,84	3,19	407,9	459,0	442,0	15.013	431,5	484,1	MAS DURAN LA TALLADA S.C	A. F. DE GIRONA (AFRIGI)
104	RG04026434	1	13.582	3,18	3,29	431,5	446,4	441,4	17.510	554,8	591,3	JMD ALLUE S.L.	A. F. TERRES DE PONENT (A)
105	RG04126407	1	14.193	2,94	3,19	417,2	453,4	441,3	15.330	455,3	492,2	JMD ALLUE S.L.	A. F. TERRES DE PONENT (A)
106	RG03946253	1	12.135	4,07	3,42	493,6	414,9	441,1	13.292	530,2	458,8	JMD ALLUE S.L.	A. F. TERRES DE PONENT (A)
107	RG03844752	1	12.093	3,84	3,55	464,6	429,4	441,1	20.762	840,3	785,2	CAL MARQUES	A. F. ALT URGELL-CERDAN
108	RG04369295	1	12.327	3,71	3,51	457,9	432,4	440,9	14.998	569,6	535,6	SANT MER N 1916 SAT	A. VAQUERS DE GIRONA (A)
109	RG03940971	1	14.305	2,96	3,14	423,8	449,3	440,8	17.029	512,3	547,7	GRANJA EL RIQUER, SL	A. F. D'OSONA (AFO)
110	RA04129955	1	12.758	3,69	3,34	470,7	425,7	440,7	19.121	770,1	678,5	RAMADERIA ANIBAL S.L.	A. F. TERRES DE PONENT (A)
111	RG03847991	1	12.656	4,17	3,14	527,5	397,3	440,7	19.652	836,4	676,6	MAS EL PLANELL (CANALIAS,	A. F. DE GIRONA (AFRIGI)
112	RG04124520	1	13.623	3,38	3,16	460,9	430,3	440,5	14.321	482,6	453,8	JMD ALLUE S.L.	A. F. TERRES DE PONENT (A)
113	RG04121357	1	14.048	3,46	2,97	485,5	417,1	439,9	15.063	516,7	449,7	JMD ALLUE S.L.	A. F. TERRES DE PONENT (A)
114	RB03949408	1	12.960	3,18	3,50	412,4	453,5	439,8	17.466	577,6	636,2	CAL MARQUES	A. F. ALT URGELL-CERDAN
115	RG03945259	1	12.521	3,82	3,36	477,9	420,8	439,8	21.142	790,2	734,7	RAMADERIA CAN THOS, S.L.	A. VAQUERS DE GIRONA (A)
116	RG04121387	1	12.828	3,51	3,39	449,9	434,6	439,7	15.526	574,5	543,3	CAN BARRINA	A. F. D'OSONA (AFO)
117	RG03945138	1	12.514	3,68	3,43	460,9	428,9	439,6	15.480	588,3	539,0	MAS BES	A. VAQUERS DE GIRONA (A)
118	RG03945626	1	13.019	3,52	3,30	458,8	429,7	439,4	13.551	477,4	447,7	CAL MINGO	A. F. TERRES DE PONENT (A)
119	RG03849313	1	13.301	3,70	3,10	492,1	412,2	438,8	13.488	499,0	418,0	CAN FELIU DE CAMPLLONG S	A. VAQUERS DE GIRONA (A)
120	RG04029198	1	12.984	3,74	3,20	486,0	414,9	438,6	13.588	509,3	435,3	MAS BES	A. VAQUERS DE GIRONA (A)
121	RG03843887	1	12.939	3,76	3,21	486,2	414,8	438,6	18.380	717,8	610,1	CAN BARRINA	A. F. D'OSONA (AFO)
122	RG04022939	1	13.301	3,48	3,21	462,3	426,6	438,5	13.901	483,9	447,2	CAN BARRINA	A. F. D'OSONA (AFO)
123	RG03916707	1	13.232	3,54	3,20	468,1	423,4	438,3	16.519	563,6	543,3	CAL MINGO	A. F. TERRES DE PONENT (A)
124	RG03942852	1	15.330	2,79	2,89	427,1	443,4	438,0	16.470	464,6	482,5	PAULORENA HOLSTEIN S.L	A. F. TERRES DE PONENT (A)
125	RG03945371	1	12.830	3,43	3,41	439,7	436,9	437,8	13.208	454,3	450,0	CAN LLORA	A. F. DE GIRONA (AFRIGI)
126	RG03846789	1	13.070	3,66	3,20	478,3	417,6	437,8	13.753	506,7	442,3	CAN SOCA	A. F. D'OSONA (AFO)
127	RG03941079	1	12.069	3,97	3,45	479,3	416,9	437,7	13.246	534,6	464,2	GRANJA SERRA	A. F. D'OSONA (AFO)
128	RB03948763	1	12.650	3,65	3,36	462,2	425,3	437,6	13.119	478,8	441,6	CAL MINGO	A. F. TERRES DE PONENT (A)
129	RG03940258	1	12.648	3,35	3,51	424,2	444,2	437,5	15.028	505,1	530,0	MARSELL-CAUP	A. F. D'OSONA (AFO)
130	RG03842990	1	12.386	3,63	3,48	449,5	431,4	437,4	24.966	943,8	901,2	CAL PITO	A. F. TERRES DE PONENT (A)
131	RG04027555	1	12.545	3,77	3,34	473,3	419,4	437,4	14.205	554,2	484,9	MAS BES	A. F. ALT URGELL-CERDAN
132	RG04124566	1	12.595	3,67	3,36	462,8	423,4	436,5	14.051	525,3	478,1	PAULORENA HOLSTEIN S.L	A. F. TERRES DE PONENT (A)
133	RG04031706	1	13.903	3,14	3,14	436,9	436,3	436,5	16.197	518,5	518,2	GRANJA EL RIQUER, SL	A. F. D'OSONA (AFO)
134	RG04366375	1	12.911	3,61	3,27	466,2	421,6	436,5	14.932	540,1	489,5	MAS PALOU (CARAMATXEL)	A. F. D'OSONA (AFO)
135	RG03942780	1	13.881	3,29	3,07	456,6	426,1	436,3	19.675	657,0	617,3	EL MURUCUC	A. F. D'OSONA (AFO)
136	RG03941450	1	13.028	4,15	2,94	540,4	383,6	435,9	21.110	869,4	652,0	RAMADERIA CAN THOS, S.L.	A. VAQUERS DE GIRONA (A)
137	RG04024989	1	14.451	3,20	2,93	462,0	422,9	435,9	16.015	513,1	471,8	EL MURUCUC	A. F. D'OSONA (AFO)
138	RG04030556	1	12.614	3,98	3,19	502,2	402,6	435,8	12.614	502,2	402,6	JMD ALLUE S.L.	A. F. TERRES DE PONENT (A)
139	RA04323094	1	13.549	2,98	3,33	404,0	451,7	435,8	16.461	490,6	557,0	CAL MINGO	A. F. TERRES DE PONENT (A)
140	RG04025128	1	12.482	3,99	3,24	498,2	404,2	435,5	19.099	794,6	648,8	RAMADERIA CAN THOS, S.L.	A. VAQUERS DE GIRONA (A)
141	RG03941307	1	12.931	3,52	3,29	454,8	425,8	435,5	14.402	511,3	478,2	GRANJA CAN PLANAS, S.L.	A. F. DE GIRONA (AFRIGI)



Llistat de vaques (Lactacions > 1, 305 dies)

ÍNDEX: Kg. Greix + 2Kg. Proteïna \geq 531,4 Kg.

3

NUM ORDRE	REGISTRE GENEALOGIC	NUM LAC	LACTACIO NORMALITZADA			LACTACIO NATURAL			EXPLOITACIO	ASSOCIACIO			
			% GRE.	% PRO.	KG. LLET	KG. LLET	KG. GREIX	KG. PROT.					
1	RG03554894	3	18.211	4,08	3,39	742,1	616,7	658,5	21.576	881,7	742,1	JMD ALLUE S.L.	A.F.TERRES DE PONENT
2	RG03359114	5	18.035	3,89	3,52	702,0	634,4	656,9	20.827	822,6	744,3	JMD ALLUE S.L.	A.F.TERRES DE PONENT
3	RG03245247	6	16.823	4,49	3,52	754,8	592,4	646,5	16.823	754,8	592,4	JMD ALLUE S.L.	A.F.TERRES DE PONENT
4	RG03654569	3	17.851	3,80	3,49	678,0	622,4	640,9	19.601	755,4	696,1	JMD ALLUE S.L.	A.F.TERRES DE PONENT
5	RG03436499	4	16.132	4,43	3,68	715,2	592,9	633,7	24.535	82,1	915,7	JMD ALLUE S.L.	A.F.TERRES DE PONENT
6	RG03758782	2	18.033	4,37	3,07	788,1	552,8	631,2	20.206	862,1	629,5	JMD ALLUE S.L.	A.F.TERRES DE PONENT
7	RG03555995	3	18.033	3,73	3,38	672,2	609,2	630,2	25.165	975,5	893,6	GRANJA CASES	A.F.DE LA NOGUERA (AFN)
8	RG03608580	3	17.949	3,56	3,48	639,1	625,2	629,8	21.606	790,6	756,6	GRANJA EL RIQUER, SL	A.F.D'OSONA(AFO)
9	RG03505675	4	21.802	2,48	3,06	541,6	668,2	626,0	23.576	592,5	729,7	JMD ALLUE S.L.	A.F.TERRES DE PONENT
10	RG03303753	4	16.033	4,67	3,48	748,7	557,8	621,4	22.174	998,0	804,9	JMD ALLUE S.L.	A.F.TERRES DE PONENT
11	RG04121996	2	19.556	3,03	3,25	593,1	634,8	620,9	24.228	739,6	820,8	MAS PALOU (CARAMATXEL)	A.F.D'OSONA(AFO)
12	RG03305784	4	19.541	3,17	3,15	618,5	616,4	617,1	30.216	1,8	993,8	JMD ALLUE S.L.	A.F.TERRES DE PONENT
13	RG03612914	3	17.886	3,53	3,35	631,0	599,3	609,9	23.306	849,2	807,5	GRANJA EL RIQUER, SL	A.F.D'OSONA(AFO)
14	RG03436469	3	17.642	3,88	3,22	684,2	567,5	606,4	19.694	772,0	637,0	JMD ALLUE S.L.	A.F.TERRES DE PONENT
15	RG03436469	4	17.301	4,08	3,21	706,1	555,1	605,4	18.382	747,3	590,5	JMD ALLUE S.L.	A.F.TERRES DE PONENT
16	RG03848335	2	19.493	3,08	3,11	600,5	607,1	604,9	21.056	656,8	663,7	JMD ALLUE S.L.	A.F.TERRES DE PONENT
17	RG03758784	3	20.034	3,10	2,96	621,4	593,2	602,6	22.164	681,6	664,9	JMD ALLUE S.L.	A.F.TERRES DE PONENT
18	RG03759444	3	19.219	2,93	3,23	563,8	620,6	601,7	20.236	597,9	652,9	JMD ALLUE S.L.	A.F.TERRES DE PONENT
19	RG03436378	3	18.914	3,91	2,80	740,0	528,8	599,2	24.114	926,6	702,8	EL PINOS NOU	A.F.D'OSONA(AFO)
20	RG03652533	4	15.726	4,55	3,44	715,2	540,5	598,7	15.726	715,2	540,5	JMD ALLUE S.L.	A.F.TERRES DE PONENT
21	RG03654555	3	15.679	4,54	3,44	712,0	539,1	596,7	16.011	725,5	551,1	JMD ALLUE S.L.	A.F.TERRES DE PONENT
22	RG03704404	3	18.079	3,71	3,09	671,6	558,5	596,2	18.079	671,6	558,5	EL PINOS NOU	A.F.D'OSONA(AFO)
23	RG03194234	4	18.314	3,91	2,93	716,2	535,9	596,0	25.268	19,6	785,2	MAS BES	A.VAQUERS DE GIRONA (A
24	RG04129608	3	16.887	3,61	3,49	609,0	589,0	595,7	20.852	762,4	739,2	GRANJA CASES	A.F.DE LA NOGUERA (AFN)
25	RG03652889	3	16.887	4,25	3,21	708,7	535,7	593,4	18.066	773,1	581,2	EL PINOS NOU	A.F.D'OSONA(AFO)
26	RG03704434	3	17.010	3,86	3,30	655,8	560,7	592,4	19.479	785,6	658,1	EL MURUCUC	A.F.D'OSONA(AFO)
27	RG03703601	3	16.992	4,18	3,14	710,2	532,8	591,9	16.992	710,2	532,8	JMD ALLUE S.L.	A.F.TERRES DE PONENT
28	RG03759435	2	18.249	3,81	2,96	695,2	539,5	591,4	20.724	790,7	623,5	PAULORENA HOLSTEIN S.L	A.F.TERRES DE PONENT
29	RG03759435	5	16.921	3,88	3,29	656,6	557,3	590,4	20.496	800,7	693,3	JMD ALLUE S.L.	A.F.TERRES DE PONENT
30	RG03757990	3	17.557	3,66	3,20	642,8	561,8	588,8	18.324	666,7	591,8	JMD ALLUE S.L.	A.F.TERRES DE PONENT
31	RG03657226	3	18.434	3,11	3,23	572,6	596,3	588,4	20.747	645,0	671,7	JMD ALLUE S.L.	A.F.TERRES DE PONENT
32	RG03550793	4	16.050	4,20	3,40	673,3	545,9	588,4	22.304	929,7	791,4	PONDEROSA HOLSTEINS	A.F.ALT URGELL-CERDAN
33	RG03357336	4	14.867	4,83	3,50	718,1	520,6	586,4	18.344	875,2	648,0	JMD ALLUE S.L.	A.F.TERRES DE PONENT
34	RG03704443	3	17.296	3,55	3,30	614,0	571,1	585,4	19.296	700,8	644,6	EL MURUCUC	A.F.D'OSONA(AFO)
35	RG03503168	3	17.072	4,33	2,97	739,1	506,5	584,0	23.597	39,5	770,8	EL PINOS NOU	A.F.D'OSONA(AFO)
36	RG03501371	4	15.149	4,45	3,54	674,6	536,7	582,7	15.438	689,1	548,8	JMD ALLUE S.L.	A.F.TERRES DE PONENT
37	RG03544682	4	18.653	3,37	3,00	629,4	558,7	582,3	19.268	649,5	577,9	JMD ALLUE S.L.	A.F.TERRES DE PONENT
38	RG03841385	2	17.247	3,57	3,27	616,1	563,6	581,1	20.044	715,9	662,0	PAULORENA HOLSTEIN S.L	A.F.TERRES DE PONENT
39	RG03703583	3	17.219	3,90	3,11	671,9	535,6	581,0	17.576	686,4	548,6	JMD ALLUE S.L.	A.F.TERRES DE PONENT
40	RG03441325	4	15.959	4,33	3,29	610,9	525,8	580,8	17.025	736,6	561,8	JMD ALLUE S.L.	A.F.TERRES DE PONENT
41	RG03551182	3	17.650	3,46	3,21	610,0	566,0	580,7	22.894	804,0	746,9	GRANJA EL RIQUER, SL	A.F.D'OSONA(AFO)
42	RG03501376	4	16.321	3,88	3,39	633,6	552,6	579,6	19.469	762,1	678,5	JMD ALLUE S.L.	A.F.TERRES DE PONENT
43	RB03655963	3	17.973	3,04	3,32	546,0	596,4	579,6	22.383	709,8	767,8	MAS MONTELLS	A.F.D'OSONA(AFO)
44	RG03612139	2	15.791	4,30	3,34	678,7	527,7	578,0	22.399	961,7	802,4	CAN BANYERES	A.F.D'OSONA(AFO)
45	RG03436474	4	18.198	2,68	3,42	488,5	622,5	577,8	21.655	602,2	743,4	JMD ALLUE S.L.	A.F.TERRES DE PONENT
46	RG03439316	4	15.563	4,43	3,34	689,5	520,3	576,7	17.094	753,0	572,3	JMD ALLUE S.L.	A.F.TERRES DE PONENT
47	RG03703585	3	18.540	3,03	3,15	562,1	583,1	576,1	19.241	579,7	608,9	JMD ALLUE S.L.	A.F.TERRES DE PONENT

NUM ORDR	REGISTRE GENEALOGIC	NUM LAC	LACTACIO NORMALITZADA			LACTACIO NATURAL			EXPLOITACIO	ASSOCIACIO			
			KG. LLET	% GRE.	PROT. GREIX	KG. LLET	KG. GREIX	PROT. GREIX					
48	RG03760857	2	16.414	3,93	3,30	644,7	541,8	576,1	19.421	783,1	659,0	JMD ALLUE S.L.	A.F.TERRES DE PONENT (
49	RG03703798	2	16.633	3,86	3,26	642,0	543,0	576,0	20.227	772,0	665,9	GRANJA CASES	A.F.DE LA NOGUERA (AFN
50	RG03656837	2	15.202	4,82	3,27	732,8	497,5	575,9	21.008	17,7	727,2	EL PINOS NOU	A.F.D'OSONA(AFO)
51	RG03612155	3	17.991	3,57	3,01	642,4	542,3	575,7	21.727	774,5	668,6	CAN BARRINA	A.F.D'OSONA(AFO)
52	RG03611891	3	15.118	4,35	3,54	657,0	534,9	575,6	21.639	982,5	802,2	JMD ALLUE S.L.	A.F.TERRES DE PONENT (
53	RG03761398	2	15.392	4,74	3,24	729,8	498,4	575,5	17.866	846,2	605,0	EL PINOS NOU	A.F.D'OSONA(AFO)
54	RG03551437	4	16.374	4,20	3,17	688,5	518,8	575,4	21.260	870,0	697,0	MAS BES	A.VAQUERS DE GIRONA(A
55	RG03551531	4	15.688	3,78	3,59	593,6	563,6	573,6	18.173	708,9	665,3	RAMPADERIA ESCOVILLA	A.F.D'OSONA(AFO)
56	RG03069175	5	17.160	3,73	3,15	640,0	540,1	573,4	26.592	42,3	883,7	JMD ALLUE S.L.	A.F.TERRES DE PONENT (
57	RG03249179	4	17.263	3,63	3,16	626,2	544,9	572,0	20.103	756,7	648,2	S.A.T. VILATORTELLA 544	A.F.D'OSONA(AFO)
58	RG03763747	2	14.907	4,69	3,41	698,9	508,4	571,9	20.856	991,6	770,3	CAN FELIU DE CAMPLLONG S	A.VAQUERS DE GIRONA(A
59	RG03848338	2	16.263	4,25	3,15	690,8	511,8	571,5	16.582	704,9	522,3	JMD ALLUE S.L.	A.F.TERRES DE PONENT (
60	RG03439330	4	16.508	4,07	3,15	672,3	520,8	571,3	16.854	686,5	532,9	JMD ALLUE S.L.	A.F.TERRES DE PONENT (
61	RG03359545	5	16.723	4,00	3,12	668,5	522,3	571,0	16.723	668,5	522,3	JMD ALLUE S.L.	A.F.TERRES DE PONENT (
62	RG03503165	3	15.736	4,97	2,96	781,7	465,7	571,0	20.129	9,9	615,2	EL PINOS NOU	A.F.D'OSONA(AFO)
63	RG03846087	2	16.520	3,60	3,38	595,5	558,5	570,8	21.173	766,4	743,2	JMD ALLUE S.L.	A.F.TERRES DE PONENT (
64	RG03942881	2	17.892	3,43	3,07	613,8	549,2	570,7	20.252	692,4	623,0	JMD ALLUE S.L.	A.F.TERRES DE PONENT (
65	RG03846105	2	17.541	3,59	3,08	630,5	540,4	570,4	18.303	659,2	565,3	JMD ALLUE S.L.	A.F.TERRES DE PONENT (
66	RG03501893	4	20.513	2,75	2,79	564,7	573,2	570,4	27.145	742,7	791,7	EL CAMPGRAN	A.F.D'OSONA(AFO)
67	RG03652531	3	16.363	3,72	3,36	608,4	550,6	569,9	18.052	673,7	612,0	JMD ALLUE S.L.	A.F.TERRES DE PONENT (
68	RG03843134	2	19.151	3,08	2,92	589,4	558,5	568,8	19.151	589,4	558,5	S.A.T. VILATORTELLA 544	A.F.D'OSONA(AFO)
69	RG03652897	3	15.196	4,90	3,16	744,0	480,9	568,6	18.192	856,6	582,0	EL PINOS NOU	A.F.D'OSONA(AFO)
70	RG03247598	4	14.416	4,70	3,55	677,6	511,6	566,9	17.177	836,7	642,1	CAN SOCA	A.F.D'OSONA(AFO)
71	RG03655258	4	16.951	3,47	3,28	588,8	555,3	566,5	16.951	588,8	555,3	JMD ALLUE S.L.	A.F.TERRES DE PONENT (
72	RG03554886	4	14.994	4,48	3,42	671,3	513,2	565,9	14.994	671,3	513,2	JMD ALLUE S.L.	A.F.TERRES DE PONENT (
73	RG03305700	4	16.144	3,79	3,36	611,2	542,2	565,2	20.040	793,0	702,2	CAN SOCA	A.F.D'OSONA(AFO)
74	RG03849120	2	17.331	3,65	3,06	633,2	531,1	565,1	18.849	696,9	587,1	JMD ALLUE S.L.	A.F.TERRES DE PONENT (
75	RG03140384	5	14.017	4,74	3,67	664,8	515,1	565,0	14.417	687,4	532,0	MAS BES	A.VAQUERS DE GIRONA(A
76	RG03503101	4	17.361	3,33	3,21	578,4	558,1	564,9	18.177	611,2	585,4	S.A.T. VILATORTELLA 544	A.F.D'OSONA(AFO)
77	RG03764980	2	15.233	4,42	3,34	673,2	508,9	563,7	15.540	687,0	522,8	EL PINOS NOU	A.F.D'OSONA(AFO)
78	RG03762161	2	16.729	3,85	3,13	644,1	523,3	563,6	23.402	914,5	753,5	JMD ALLUE S.L.	A.F.TERRES DE PONENT (
79	RG03704394	2	16.147	3,97	3,25	641,5	524,6	563,6	18.028	725,3	594,3	EL PINOS NOU	A.F.D'OSONA(AFO)
80	RG03654554	3	16.333	3,49	3,43	569,9	560,2	563,4	17.269	609,1	596,7	JMD ALLUE S.L.	A.F.TERRES DE PONENT (
81	RG03555489	3	16.642	3,64	3,26	605,6	542,1	563,3	24.654	861,5	819,2	EL MURUCUC	A.F.D'OSONA(AFO)
82	RG03705434	3	16.177	3,90	3,26	631,5	527,3	562,0	18.565	737,1	622,9	EL PINOS NOU	A.F.D'OSONA(AFO)
83	RG03194616	4	16.923	3,63	3,16	614,6	535,5	561,9	23.619	849,3	753,6	JMD ALLUE S.L.	A.F.TERRES DE PONENT (
84	RG03552541	3	16.272	4,36	3,00	709,4	487,9	561,6	16.272	709,4	487,9	JMD ALLUE S.L.	A.F.TERRES DE PONENT (
85	RG03500382	3	17.805	3,23	3,12	574,8	555,0	561,6	23.008	789,1	747,0	GRANJA CASES	A.F.DE LA NOGUERA (AFN
86	RG03610974	4	17.028	3,67	3,11	624,8	530,0	561,6	17.028	624,8	530,0	JMD ALLUE S.L.	A.F.TERRES DE PONENT (
87	RG03758780	2	17.116	3,37	3,24	576,0	554,3	561,5	21.756	749,4	741,6	JMD ALLUE S.L.	A.F.TERRES DE PONENT (
88	RG03500762	3	14.410	4,00	3,84	575,9	553,2	560,8	24.919	13,0	961,5	GRANJA EL RIQUER, SL	A.F.D'OSONA(AFO)
89	RG03705748	3	16.438	3,69	3,27	606,5	537,4	560,4	18.748	618,6	548,1	JMD ALLUE S.L.	A.F.TERRES DE PONENT (
90	RG03654564	3	17.850	3,32	3,05	592,8	543,9	560,2	26.071	955,1	896,4	JMD ALLUE S.L.	A.F.TERRES DE PONENT (
91	RG03705747	2	17.303	3,43	3,14	592,7	543,6	560,0	29.290	39,5	961,3	JMD ALLUE S.L.	A.F.TERRES DE PONENT (
92	RG03197172	6	13.721	5,23	3,50	717,8	480,2	559,4	14.493	762,8	508,2	JMD ALLUE S.L.	A.F.TERRES DE PONENT (
93	RG03555504	3	17.540	3,12	3,22	547,2	565,1	559,1	24.150	824,2	814,3	CAN BARRINA	A.F.D'OSONA(AFO)
94	RG03505670	4	16.514	3,60	3,28	593,9	541,4	558,9	18.036	666,7	609,9	JMD ALLUE S.L.	A.F.TERRES DE PONENT (

NUM ORDR	REGISTRE GENEALOGIC	NUM LAC	LACTACIO NORMALITZADA			LACTACIO NATURAL			EXPLOITACIO	ASSOCIACIO			
			GRE. %	PRO. %	KG. KG.	LLET	KG. KG.	GREIX PROT.					
95	RG03554879	4	17.482	3,38	3,10	590,7	542,6	558,6	17.482	590,7	542,6	JMD ALLUE S.L.	A. F. TERRES DE PONENT (A.F.D'OSONA(AFO))
96	RG03757282	3	15.930	3,97	3,28	631,7	521,9	558,5	17.337	702,7	579,7	S.A.T. VILATORTELLA 544	A. F. D'OSONA(AFO)
97	RB03763508	3	16.782	3,37	3,31	564,8	555,0	558,3	20.933	724,8	716,4	RAMADERIA ESCOVILLA	A. F. D'OSONA(AFO)
98	RG03762633	2	16.147	3,58	3,38	578,3	546,5	557,1	23.240	851,4	821,2	JMD ALLUE S.L.	A. F. TERRES DE PONENT (A.F.D'OSONA(AFO))
99	RG03652805	3	15.382	3,78	3,54	581,0	544,7	556,8	17.573	680,1	632,1	EL MURUCUC	A. F. D'OSONA(AFO)
100	RG03609157	3	16.011	4,48	2,97	716,5	476,0	556,2	19.149	837,6	581,4	MAS BES	A. VAQUERS DE GIRONA (A.F.D'OSONA(AFO))
101	RG04121997	2	16.128	3,44	3,45	555,5	556,5	556,2	18.581	637,6	648,6	MAS PALOU (CARAMATXEL)	A. F. D'OSONA(AFO)
102	RG03940900	2	14.254	4,84	3,43	689,4	489,4	556,1	16.263	775,0	568,9	JMD ALLUE S.L.	A. F. TERRES DE PONENT (A.F.D'OSONA(AFO))
103	RG03551212	3	17.249	3,43	3,12	591,6	537,6	555,6	24.662	822,8	788,0	GRANJA EL RIQUER, SL	A. F. D'OSONA(AFO)
104	RG03361984	4	16.741	3,42	3,26	571,9	546,0	554,6	19.809	689,0	657,7	LA COROMINA	A. F. D'OSONA(AFO)
105	RG03608720	4	18.358	2,80	3,13	513,9	573,9	553,9	19.316	542,5	602,6	JMD ALLUE S.L.	A. F. TERRES DE PONENT (A.F.D'OSONA(AFO))
106	RG03652896	3	14.444	4,61	3,44	665,8	497,3	553,5	15.889	725,1	552,8	EL PINOS NOU	A. F. D'OSONA(AFO)
107	RG03359497	4	18.529	2,91	3,02	539,1	560,5	553,4	20.877	613,7	647,0	MAS PALOU (CARAMATXEL)	A. F. D'OSONA(AFO)
108	RG03196150	5	16.763	3,88	3,01	651,2	504,3	553,3	24.273	965,2	770,1	S.A.T. VILATORTELLA 544	A. F. D'OSONA(AFO)
109	RG03703803	2	15.323	4,13	3,34	633,6	511,8	552,4	19.472	808,7	673,9	MAS BES	A. VAQUERS DE GIRONA (A.F. TERRES DE PONENT)
110	RG03764279	3	14.916	4,21	3,45	628,0	514,4	552,3	15.390	651,5	535,3	JMD ALLUE S.L.	A. F. TERRES DE PONENT (A.F. TERRES DE PONENT)
111	RG03703589	3	16.962	3,14	3,31	532,4	561,8	551,9	20.249	775,9	692,2	JMD ALLUE S.L.	A. F. TERRES DE PONENT (A.F. DE GIRONA(AFRIGI))
112	RG03840863	2	16.198	3,75	3,23	607,6	524,0	551,9	20.215	841,0	660,2	CAN BARRINA	A. F. D'OSONA(AFO)
113	RG03555496	3	15.837	4,17	3,14	660,2	497,8	551,8	15.067	691,9	538,8	JMD ALLUE S.L.	A. F. TERRES DE PONENT (A.F. D'OSONA(AFO))
114	RG03505660	4	14.200	4,56	3,55	647,3	504,0	551,7	15.485	633,0	511,1	CAN SOCA	A. F. D'OSONA(AFO)
115	RG03437446	4	15.485	4,09	3,30	633,0	511,1	551,6	24.400	786,8	736,8	PAULORENA HOLSTEIN S.L.	A. F. TERRES DE PONENT (A.F. D'OSONA(AFO))
116	RG03197061	5	18.199	3,21	2,94	583,7	535,5	551,6	22.067	851,8	712,2	S.A.T. VILATORTELLA 544	A. F. D'OSONA(AFO)
117	RG03656940	2	16.082	3,95	3,17	635,7	509,6	551,5	17.704	676,7	535,8	JMD ALLUE S.L.	A. F. TERRES DE PONENT (A.F. TERRES DE PONENT)
118	RG03505672	4	16.847	3,81	3,01	641,5	506,5	551,5	23.258	915,9	797,0	GONZALEZ-VILADEVAY	A. F. TERRES DE PONENT (A. VAQUERS DE GIRONA(A.F. D'OSONA(AFO))
119	RG03244809	4	15.877	3,94	3,24	624,8	514,3	551,5	31.036	977,1	2,3	SANT MER N 1916 SAT	A. F. D'OSONA(AFO)
120	RA03761920	3	18.219	2,98	3,04	543,2	554,6	550,8	18.561	642,1	542,3	EL CAMPGRAN	A. F. D'OSONA(AFO)
121	RG03305690	5	17.869	3,43	2,91	613,1	519,6	550,8	21.838	751,3	764,1	EL MURUCUC	A. F. D'OSONA(AFO)
122	RG03503097	3	16.505	3,34	3,33	551,3	549,5	549,8	21.252	775,5	691,3	EL MURUCUC	A. F. D'OSONA(AFO)
123	RG03611630	3	16.504	3,65	3,17	602,1	523,7	549,8	22.129	737,1	711,3	GRANJA CASES	A. F. DE LA NOGUERA (AFN)
124	RG03656800	2	17.452	3,15	3,15	550,6	548,9	549,5	20.934	888,8	673,0	AGROPECUARIA QUATRE VENT	A. F. D'OSONA(AFO)
125	RG03656775	3	15.982	4,11	3,10	656,2	495,9	549,2	17.514	614,5	545,6	CAN SOCA	A. F. D'OSONA(AFO)
126	RG03066775	6	16.963	3,50	3,11	592,9	527,4	549,2	22.354	953,1	830,7	JMD ALLUE S.L.	A. F. TERRES DE PONENT (A.F. TERRES DE PONENT)
127	RG03764275	2	14.950	4,07	3,47	608,1	518,8	548,6	15.887	670,9	537,7	JMD ALLUE S.L.	A. F. TERRES DE PONENT (A.F. DE GIRONA(AFRIGI))
128	RG03610972	3	15.173	4,19	3,33	635,7	504,8	548,4	19.976	976,6	691,4	MAS EL PLANELL(CANALIAS,	A. F. TERRES DE PONENT (A.F. TERRES DE PONENT)
129	RG03438005	4	14.050	4,97	3,36	698,7	472,2	547,5	16.751	600,3	545,0	PAULORENA HOLSTEIN S.L.	A. F. TERRES DE PONENT (A.F. TERRES DE PONENT)
130	RG03703615	3	16.397	3,54	3,24	580,5	531,0	547,2	16.063	754,2	591,3	JMD ALLUE S.L.	A. F. D'OSONA(AFO)
131	RG03245248	5	13.649	4,69	3,67	640,8	500,4	547,2	17.263	724,6	561,1	EL CAMPGRAN	A. F. D'OSONA(AFO)
132	RG03249570	5	15.484	4,21	3,20	651,2	495,2	546,9	18.962	694,1	603,3	LA COROMINA	A. F. D'OSONA(AFO)
133	RG03762351	2	16.944	3,48	3,10	589,6	525,5	546,8	19.069	633,7	607,2	GRANJA CASES	A. F. DE LA NOGUERA (AFN)
134	RG03946155	2	17.135	3,30	3,14	565,8	537,3	546,8	18.308	555,1	571,8	JMD ALLUE S.L.	A. F. TERRES DE PONENT (A.F. TERRES DE PONENT)
135	RG03656973	3	17.717	3,03	3,11	537,1	551,7	546,6	16.584	753,1	554,5	JMD ALLUE S.L.	A. F. TERRES DE PONENT (A. VAQUERS DE GIRONA(A.F. D'OSONA(AFO))
136	RG03940897	2	14.793	4,48	3,30	662,5	488,6	546,1	28.543	139,5	47,0	RAMADERIA CAN THOS, S.L.	A. VAQUERS DE GIRONA(A.F. D'OSONA(AFO))
137	RG03244493	3	15.754	3,73	3,33	587,8	525,3	546,1	24.858	3,0	835,3	CAN BARRINA	A. VAQUERS DE GIRONA(A.F. DE LA NOGUERA (AFN)
138	RB03358796	4	16.171	3,86	3,14	623,8	507,2	545,6	21.311	878,4	674,1	MAS BES	A. VAQUERS DE GIRONA(A.F. DE LA NOGUERA (AFN)
139	RG03360741	4	16.146	4,11	3,01	663,9	486,5	545,2	20.279	812,0	704,9	GRANJA CASES	A. VAQUERS DE GIRONA(A.F. DE LA NOGUERA (AFN)
140	RG03550610	3	15.587	3,91	3,29	609,7	512,9	545,0	20.614	853,3	677,9	MAS BES	A. VAQUERS DE GIRONA(A.F. DE LA NOGUERA (AFN)
141	RG03608229	3	16.185	4,02	3,04	649,9	492,6	545,0	20.614	853,3	677,9	MAS BES	A. VAQUERS DE GIRONA(A.F. DE LA NOGUERA (AFN)

NUM ORDRE	REGISTRE GENEALOGIC	NUM LAC	LACTACIO NORMALITZADA			LACTACIO NATURAL			EXPLOITACIO	ASSOCIACIO			
			% GRE.	% PRO.	KG. GREIX PROT.	KG. LLET	KG. GREIX PROT.	KG. PROT.					
142	RG03759468	2	16.118	3,93	3,10	634,1	500,0	544,7	23.408	900,7	740,6	GONZALEZ-VILADEVAY	A.F.TERRES DE PONENT (A.F.TERRES DE PONENT)
143	RG03653382	3	16.218	4,07	3,00	659,8	487,0	544,6	16.707	677,1	502,7	MAS BES	A.VAQUERS DE GIRONA (A.F.TERRES DE PONENT)
144	RG03554892	3	17.515	3,11	3,11	545,2	544,0	544,4	18.346	569,6	572,2	JMD ALLUE S.L.	A.F.TERRES DE PONENT (A.F.TERRES DE PONENT)
145	RG03554681	4	18.707	2,92	2,90	546,0	543,2	544,1	18.707	546,0	543,2	JMD ALLUE S.L.	A.F.TERRES DE PONENT (A.F.ALT URGELL-CERDAN)
146	RG03570368	3	16.428	3,67	3,13	603,6	514,3	544,1	18.900	697,1	601,1	PONDEROSA HOLSTEINS	A.F.ALT URGELL-CERDAN (A.F.TERRES DE PONENT)
147	RG03356736	4	13.760	4,30	3,78	592,3	520,0	544,1	19.040	833,7	750,1	CAN RIBAS	A.F.DE GIRONA (AFRIGI) (A.F.DE LA NOGUERA (AFN))
148	RB03847117	2	16.099	3,52	3,31	566,2	532,7	543,9	19.273	691,6	657,0	GRANJA CASES	A.F.DE LA NOGUERA (AFN) (A.VAQUERS DE GIRONA (A.F.TERRES DE PONENT))
149	RG03609955	3	16.929	3,70	2,97	626,8	502,1	543,7	18.642	681,2	560,6	MAS GURI SAT N° 4756	A.VAQUERS DE GIRONA (A.F.TERRES DE PONENT)
150	RG03356909	4	18.720	2,72	2,99	509,5	560,6	543,6	20.524	681,6	620,8	JMD ALLUE S.L.	A.F.TERRES DE PONENT (A.F.TERRES DE PONENT)
151	RG03657240	3	14.642	4,42	3,36	647,4	491,5	543,5	14.642	647,4	491,5	JMD ALLUE S.L.	A.F.TERRES DE PONENT (A.F.DE GIRONA (AFRIGI))
152	RA03503532	4	14.738	4,85	3,10	715,3	457,6	543,5	15.221	736,5	476,2	CAN BUIXÓ S.L.	A.F.DE GIRONA (AFRIGI) (A.F.D'OSONA (AFO))
153	RG03503107	4	16.208	3,60	3,23	583,4	523,2	543,3	16.344	590,1	528,2	S.A.T. VILATORTELLA 544	A.F.D'OSONA (AFO) (A.F.TERRES DE PONENT)
154	RG03069173	6	13.925	4,52	3,59	628,9	499,9	542,8	17.669	826,6	653,2	MAS CARRETER (F.I BOU)	A.F.TERRES DE PONENT (A.F.DE GIRONA (AFRIGI))
155	RG03611454	3	15.761	3,98	3,18	626,6	500,9	542,8	16.539	663,6	532,2	MAS CARRETER (F.I BOU)	A.F.DE GIRONA (AFRIGI) (A.F.D'OSONA (AFO))
156	RG03655682	3	13.101	4,88	3,78	638,8	494,8	542,8	13.101	638,8	494,8	EL PINOS NOU	A.F.D'OSONA (AFO) (A.F.TERRES DE PONENT)
157	RG03359568	4	15.679	4,02	3,20	629,6	499,3	542,7	18.863	762,1	610,1	JMD ALLUE S.L.	A.F.TERRES DE PONENT (A.F.D'OSONA (AFO))
158	RG03612152	3	17.035	3,15	3,20	636,7	545,5	542,6	20.644	674,0	678,2	CAN BARRINA	A.F.D'OSONA (AFO) (A.F.TERRES DE PONENT)
159	RG02875813	6	14.323	4,19	3,58	600,2	513,2	542,2	18.295	784,7	679,2	RAM.SANT JORDI DESVALLS	A.F.DE GIRONA (AFRIGI) (A.F.D'OSONA (AFO))
160	RG03361612	4	15.583	4,06	3,33	615,8	505,0	541,9	15.988	648,9	535,0	GRANJA SERRA	A.F.D'OSONA (AFO) (A.F.TERRES DE PONENT)
161	RG03505644	3	14.256	4,45	3,20	629,1	498,2	541,8	22.068	959,2	768,9	CAL MINGO	A.F.TERRES DE PONENT (A.F.D'OSONA (AFO))
162	RB03554829	3	14.256	4,45	3,20	629,1	498,2	541,8	22.068	959,2	768,9	CAL MINGO	A.F.TERRES DE PONENT (A.F.D'OSONA (AFO))
163	RG03306782	5	17.051	3,53	3,00	601,1	511,9	541,6	17.762	624,7	534,9	JMD ALLUE S.L.	A.F.TERRES DE PONENT (A.F.D'OSONA (AFO))
164	RA03704267	5	16.324	3,72	3,11	607,9	508,4	541,6	20.702	791,9	670,7	RAMADERIA ESCOVILLA	A.F.D'OSONA (AFO) (A.F.TERRES DE PONENT)
165	RG03501392	4	17.833	3,14	2,98	559,4	532,2	541,3	18.060	569,0	539,5	JMD ALLUE S.L.	A.F.TERRES DE PONENT (A.F.D'OSONA (AFO))
166	RG03554869	3	15.021	3,76	3,52	564,9	529,3	541,2	16.922	639,9	606,7	GRANJA EL RIQUER, SL	A.F.TERRES DE PONENT (A.F.D'OSONA (AFO))
167	RG03764995	2	15.447	4,22	3,15	651,9	485,9	541,2	16.379	692,1	515,4	EL PINOS NOU	A.F.D'OSONA (AFO) (A.F.ALT URGELL-CERDAN)
168	RG03500278	4	15.781	3,26	3,51	514,1	553,9	540,6	15.781	514,1	553,9	CAL PITO	A.F.ALT URGELL-CERDAN (A.F.D'OSONA (AFO))
169	RG03360646	4	17.119	3,25	3,11	555,9	532,6	540,4	19.749	647,2	626,3	CAN SOCA	A.F.D'OSONA (AFO) (A.F.DE LA NOGUERA (AFN))
170	RG03761253	2	17.425	3,19	3,05	556,1	532,0	540,0	23.295	802,2	751,7	GRANJA CASES	A.F.TERRES DE PONENT (A.F.TERRES DE PONENT)
171	RG03551475	4	14.921	4,39	3,24	654,5	482,7	540,0	14.921	654,5	482,7	JMD ALLUE S.L.	A.F.TERRES DE PONENT (A.F.TERRES DE PONENT)
172	RG03554675	4	15.305	4,25	3,16	650,5	484,4	539,8	15.305	650,5	484,4	JMD ALLUE S.L.	A.F.TERRES DE PONENT (A.F.ALT URGELL-CERDAN)
173	RG03704069	2	16.716	3,09	3,30	516,9	551,0	539,6	19.275	617,0	652,2	CODINA	A.F.ALT URGELL-CERDAN (A.F.D'OSONA (AFO))
174	RG03612352	2	16.866	3,44	3,08	580,1	519,3	539,6	22.784	816,0	729,6	S.A.T. VILATORTELLA 544	A.F.D'OSONA (AFO) (A.F.TERRES DE PONENT)
175	RG03550318	3	17.622	3,57	2,81	629,5	494,5	539,5	31.068	84,1	888,8	PAULORENA HOLSTEIN S.L	A.F.TERRES DE PONENT (A.F.TERRES DE PONENT)
176	RG03758791	3	16.783	3,63	3,00	609,7	504,2	539,4	16.783	609,7	504,2	JMD ALLUE S.L.	A.F.TERRES DE PONENT (A.F.TERRES DE PONENT)
177	RG03359108	4	16.688	3,28	3,21	547,7	535,1	539,3	23.103	776,7	764,3	JMD ALLUE S.L.	A.F.TERRES DE PONENT (A.F.TERRES DE PONENT)
178	RG03306504	5	16.806	3,18	3,23	533,6	542,1	539,3	17.314	548,1	560,1	GRANJA EL RIQUER, SL	A.F.D'OSONA (AFO) (A.F.D'OSONA (AFO))
179	RB04122011	2	12.776	4,89	3,89	624,7	496,4	539,2	14.105	674,3	551,4	MAS PALOU (CARAMATXEL)	A.F.D'OSONA (AFO) (A.F.D'OSONA (AFO))
180	RG03438470	4	15.192	4,42	3,12	671,1	473,3	539,2	16.256	708,3	510,4	EL PINOS NOU	A.F.D'OSONA (AFO) (A.F.TERRES DE PONENT)
181	RG03705741	2	13.811	4,48	3,61	619,3	498,8	539,0	14.525	657,0	527,0	JMD ALLUE S.L.	A.F.TERRES DE PONENT (A.F.TERRES DE PONENT)
182	RG03940888	2	14.717	4,08	3,45	601,1	507,6	538,8	14.717	601,1	507,6	JMD ALLUE S.L.	A.F.TERRES DE PONENT (A.F.TERRES DE PONENT)
183	RG03760868	2	15.836	3,58	3,31	566,3	524,9	538,7	24.493	954,8	882,9	JMD ALLUE S.L.	A.F.TERRES DE PONENT (A.F.TERRES DE PONENT)
184	RG03438436	3	16.393	3,57	3,14	585,2	515,2	538,5	20.102	726,6	651,3	GONZALEZ-VILADEVAY	A.F.TERRES DE PONENT (A.F.TERRES DE PONENT)
185	RG03758018	2	15.948	3,35	3,39	534,7	540,3	538,4	20.708	738,7	763,7	RAMADERIA ROQUET	A.F.TERRES DE PONENT (A.F.TERRES DE PONENT)
186	RG03501503	5	16.405	3,38	3,23	554,5	530,4	538,4	18.190	615,0	593,9	CAL REI (STA. EUGENIA)	A.F.D'OSONA (AFO) (A.F.D'OSONA (AFO))
187	RA03608556	3	15.780	3,56	3,33	562,2	526,1	538,1	15.904	567,6	530,5	GRANJA EL RIQUER, SL	A.F.D'OSONA (AFO) (A.F.D'OSONA (AFO))
188	RA03844537	5	15.673	3,78	3,26	592,2	511,1	538,1	15.673	592,2	511,1	MAS PALOU (CARAMATXEL)	A.F.D'OSONA (AFO) (A.F.D'OSONA (AFO))

NUM ORDR	REGISTRE GENEALOGIC	NUM LAC	LACTACIO NORMALITZADA			LACTACIO NATURAL			EXPLOTACIO	ASSOCIACIO			
			KG. LLET	% GRE.	KG. PROT.	KG. LLET	% GREIX	KG. PROT.					
189	RG03758896	2	17.461	3,37	2,94	588,9	512,7	538,1	20.385	696,9	613,4	RAMADERIA ESCOVILLA	A. F. D'OSONA (AFO)
190	RG03613452	3	14.944	4,04	3,38	603,9	505,0	538,0	17.612	737,2	630,3	MAS GURI SAT N° 4756	A. VAQUERS DE GIRONA (A)
191	RG03940077	2	17.794	3,07	3,00	546,3	533,6	537,8	20.554	624,1	630,0	CAN BARRINA	A. F. D'OSONA (AFO)
192	RG03610948	3	16.243	3,55	3,19	575,9	518,3	537,5	17.016	602,0	543,1	PAULORENA HOLSTEIN S.L	A. F. TERRES DE PONENT (
193	RG03197178	6	15.624	3,96	3,18	618,5	496,8	537,4	15.624	618,5	496,8	JMD ALLUE S.L.	A. F. TERRES DE PONENT (
194	RG03441327	4	15.347	4,09	3,21	627,2	492,5	537,4	20.111	854,4	683,6	JMD ALLUE S.L.	A. F. TERRES DE PONENT (
195	RG03613214	3	14.717	4,13	3,41	607,2	502,0	537,1	17.044	696,5	584,3	CAN FELLIU DE CAMPLLONG S	A. VAQUERS DE GIRONA (A)
196	RG03847892	2	17.456	3,04	3,10	529,9	540,7	537,1	19.090	589,8	595,0	S. A. T. VILATORTELLA 544	A. F. D'OSONA (AFO)
197	RG03071136	6	17.534	3,21	2,99	562,9	524,0	537,0	19.435	639,6	578,4	GRANJA EL RIQUER, SL	A. F. D'OSONA (AFO)
198	RG03360615	4	15.873	3,56	3,30	564,6	523,1	536,9	19.032	671,8	629,4	GRANJA EL RIQUER, SL	A. F. D'OSONA (AFO)
199	RG03555758	3	15.660	3,37	3,46	528,3	541,1	536,8	18.084	625,2	637,1	PAULORENA HOLSTEIN S.L	A. F. TERRES DE PONENT (
200	RG03026891	6	17.802	3,29	2,88	585,8	512,0	536,6	17.802	585,8	512,0	JMD ALLUE S.L.	A. F. TERRES DE PONENT (
201	RG03762162	2	17.794	3,00	3,02	534,4	537,5	536,5	18.936	574,5	575,5	JMD ALLUE S.L.	A. F. TERRES DE PONENT (
202	RG03843543	2	13.444	4,72	3,63	634,6	487,5	536,5	17.568	835,0	650,1	MAS BES	A. VAQUERS DE GIRONA (A)
203	RG03554900	4	16.834	3,32	3,12	558,2	525,3	536,3	17.358	578,3	545,1	JMD ALLUE S.L.	A. F. TERRES DE PONENT (
204	RG03359118	5	16.028	3,56	3,23	571,3	518,4	536,0	17.880	635,5	581,4	JMD ALLUE S.L.	A. F. TERRES DE PONENT (
205	RG03359634	4	18.959	2,74	2,87	519,9	543,7	535,8	23.208	648,2	680,1	CAN BARRINA	A. F. TERRES DE PONENT (
206	RG03847129	2	16.555	3,44	3,13	569,3	518,7	535,6	20.362	699,1	644,9	GRANJA CASES	A. F. D'OSONA (AFO)
207	RG03764999	2	14.981	4,20	3,26	629,4	488,6	535,5	16.556	708,4	547,5	EL PINOS NOU	A. F. DE LA NOGUERA (AFN
208	RG03700295	3	13.941	4,43	3,54	618,1	494,0	535,4	14.985	664,6	536,3	JMD ALLUE S.L.	A. F. TERRES DE PONENT (
209	RG03704452	3	13.715	4,15	3,78	569,1	518,5	535,4	13.715	569,1	518,5	EL MURUCUC	A. F. D'OSONA (AFO)
210	RG03193272	6	14.359	4,52	3,33	649,4	478,0	535,1	14.677	664,2	491,3	JMD ALLUE S.L.	A. F. TERRES DE PONENT (
211	RG03847474	2	15.249	3,91	3,31	595,8	504,7	534,8	15.904	626,3	532,8	GRANJA EL RIQUER, SL	A. F. D'OSONA (AFO)
212	RA03848614	4	13.990	4,18	3,64	585,2	509,6	534,8	15.988	665,0	574,7	PAULORENA HOLSTEIN S.L	A. F. TERRES DE PONENT (
213	RG03436490	4	15.911	3,61	3,23	575,1	514,5	534,7	18.918	733,1	648,7	JMD ALLUE S.L.	A. F. TERRES DE PONENT (
214	RG03762640	2	14.972	4,20	3,25	629,0	487,2	534,5	16.428	690,2	544,6	JMD ALLUE S.L.	A. F. TERRES DE PONENT (
215	RG03657934	3	15.026	4,19	3,24	630,2	486,5	534,4	16.257	685,7	532,5	LA FAGEDA FUNDACIO	A. F. TERRES DE PONENT (
216	RG03700294	3	17.428	3,40	2,90	592,0	505,4	534,3	17.428	592,0	505,4	JMD ALLUE S.L.	A. F. TERRES DE PONENT (
217	RG03759455	2	14.024	4,55	3,43	638,4	481,6	533,9	20.424	922,5	725,3	JMD ALLUE S.L.	A. F. TERRES DE PONENT (
218	RA04233431	2	16.296	3,73	3,05	607,3	496,9	533,7	19.058	712,8	585,5	AGROPECUARIA CLAVEGUERA	A. F. DE GIRONA (AFRIGI)
219	RG03700292	3	16.046	3,62	3,18	580,3	510,1	533,5	16.682	602,7	531,0	JMD ALLUE S.L.	A. F. TERRES DE PONENT (
220	RA03762808	3	15.892	3,68	3,19	585,1	507,6	533,4	20.779	805,2	698,4	GRANJA CASES	A. F. DE LA NOGUERA (AFN
221	RG03360535	4	17.666	2,93	3,06	517,9	541,1	533,4	21.374	647,0	671,3	PAULORENA HOLSTEIN S.L	A. F. TERRES DE PONENT (
222	RG03764280	2	14.699	4,27	3,31	627,1	486,4	533,3	19.469	867,8	692,4	JMD ALLUE S.L.	A. F. TERRES DE PONENT (
223	RG03436324	5	18.276	2,65	3,05	484,3	557,8	533,3	19.310	524,0	592,6	S. A. T. VILATORTELLA 544	A. F. D'OSONA (AFO)
224	RG03359559	5	15.209	3,82	3,35	580,3	509,6	533,2	15.682	600,1	527,8	JMD ALLUE S.L.	A. F. TERRES DE PONENT (
225	RG03438139	3	15.540	4,30	2,99	668,6	464,8	532,7	19.376	838,8	629,0	MAS BES	A. VAQUERS DE GIRONA (A)
226	RG03441196	4	15.984	3,67	3,16	586,6	505,3	532,4	22.270	856,8	746,9	MAS PALOU (CARAMATXEL)	A. F. D'OSONA (AFO)
227	RG03613201	3	14.730	4,52	3,16	665,8	465,5	532,3	16.564	742,5	530,0	CAN FELLIU DE CAMPLLONG S	A. VAQUERS DE GIRONA (A)
228	RG03610955	3	15.090	3,51	3,53	529,6	533,4	532,1	17.496	655,2	636,7	JMD ALLUE S.L.	A. F. TERRES DE PONENT (
229	RG03942909	2	16.267	3,34	3,24	543,0	526,7	532,1	16.267	543,0	526,7	S. A. T. VILATORTELLA 544	A. F. D'OSONA (AFO)
230	RG03700390	3	14.954	3,91	3,38	584,0	506,1	532,1	16.875	675,5	585,5	LA CAVALLERIA	A. F. D'OSONA (AFO)
231	RG03847141	2	15.111	4,06	3,25	613,5	491,0	531,8	17.221	710,4	564,6	GRANJA CASES	A. F. DE LA NOGUERA (AFN
232	RG03436466	4	15.369	4,17	3,10	641,6	476,7	531,7	17.441	713,0	549,1	JMD ALLUE S.L.	A. F. TERRES DE PONENT (
233	RG03439149	5	16.038	3,43	3,26	550,2	522,5	531,7	16.038	550,2	522,5	EL MURUCUC	A. F. D'OSONA (AFO)
234	RG03608005	3	17.029	3,08	3,15	523,7	535,6	531,6	19.276	606,5	620,5	GRANJA CASES	A. F. DE LA NOGUERA (AFN
235	RG03504887	4	15.351	4,11	3,14	631,0	481,6	531,4	17.506	712,2	562,3	EL PINOS NOU	A. F. D'OSONA (AFO)

Llistat d'Explotacions

CLASSIFICACIÓ 2017

La classificació d'explotacions que es presenta s'ha realitzat sota les següents premisses:

A) S'ordenen les explotacions segons la fórmula:

$$\frac{\text{Kg. Llet/vaca i dia}}{(\text{Kg. llet})} \times \frac{(\text{g} \times \text{G} + \text{p} \times \text{P} + \text{CS} + \text{LL})}{(\text{preu kg. llet segons qualitat})} - \frac{\text{K} (\% \text{R} - \% \text{RMC})}{(\text{correcció per } \% \text{ reposició})}$$

g= 0'0021 € prima greix	G	= (gr. greix / kg. - 37)
p= 0'0044 € prima proteïna	P	= (gr.prot. / kg. - 32)
CS= primes cèl.lules somàtiques (TAULA1)	K	= 0'03 € vaca i dia (per cada animal substituït s'estimen unes pèrdues de 1.100 € = 0'03 € vaca i dia per cada 1% de reposició)
LL= 0'3057 € preu base Kg.Llet	%R	= % reposició
	%RMC	= Reposició Mitjana de Catalunya (31'9%)

B) Com que la variable Kg. de llet per vaca present i dia augmenta ràpidament quan hi ha vaques que no tenen període d'eixuta dins del període analitzat, considerem que les explotacions que no tenien tots els efectius al control lleter un any abans de la data inicial del període processat, no es poden incloure en la classificació.

Classificació de 3 anys (2015 – 2016 – 2017)

S'ha realitzat sota les mateixes premisses que la del 17, exceptuant el preu base Kg.Llet (0'3013€ Kg.) i el % RMC (31'8%) (dades mitjanes dels 3 anys).

NOTES:

- El % que apareix en les OBSERVACIONS és el % de reposició anual:
Columna A = % altes (= % Reposició si l'explotació decreix)
Columna B = % baixes (= % Reposició si l'explotació creix).
- TC: Tipus de control.(1M/T, 2M/T, 22, 33, 32, 31, n1).

TAULA 1

Cel./ml.x10 ⁻³	Primes i penalit. €/ Kg.
0-199	0'012
200-299	0'006
300-399	0'000
400-499	-0'006
500-599	-0'012
600-799	-0'018
≥800	-0'03

Classificació 2017



NUM. ORD.	MITJANA VAQUES	KG. LLET VACA DIA	% GREIX	% PROT.	RCS	IND. ECONOMIC EUR VACA/DIA	CODI EXPL	NOM EXPLOIATACIO	NOM ASSOCIACIO	OBSERVACIONS	TIPUS CONT.
1	977	37,20	3,75	3,29	183	11,975	223	JMD ALLUE S.L.	A.F.TERRES DE PONENT (A)	34 % 33 %	31
2	234	38,59	3,31	3,13	181	11,824	427	CAN BARRINA	A.F.D'OSONA(AFO)	37 % 30 %	31
3	254	38,93	3,00	3,16	396	11,256	881	RAMADERIA ESCOVILLA	A.F.D'OSONA(AFO)	32 % 33 %	32
4	195	34,18	3,86	3,23	179	10,957	387	EL PINOS NOU	A.F.D'OSONA(AFO)	36 % 34 %	2M/T
5	353	35,97	3,48	3,24	322	10,862	183	S.A.T. VILATORTELLA 544 CA	A.F.D'OSONA(AFO)	33 % 35 %	31
6	122	34,92	3,65	3,26	158	10,723	238	CAN SOCA	A.F.D'OSONA(AFO)	47 % 46 %	2M/T
7	196	34,60	3,40	3,29	250	10,705	870	MAS MONTELLS	A.F.D'OSONA(AFO)	35 % 29 %	31
8	415	33,91	3,58	3,21	152	10,702	19	PAULORENA HOLSTEIN S.L	A.F.TERRES DE PONENT (A)	28 % 18 %	31
9	639	32,74	3,62	3,42	187	10,663	175	GRANJA EL RIQUER, SL	A.F.D'OSONA(AFO)	30 % 28 %	31
10	148	33,05	3,80	3,40	253	10,662	211	GONZALEZ-VILADEVAY	A.F.TERRES DE PONENT (A)	33 % 26 %	2M/T
11	239	35,04	3,27	3,23	250	10,652	180	MAS PALOU (CARAMATXEL)	A.F.D'OSONA(AFO)	28 % 29 %	31
12	881	34,34	3,46	3,31	238	10,634	177	EL MURUCUC	A.F.D'OSONA(AFO)	39 % 34 %	31
13	132	32,66	3,84	3,30	183	10,582	772	GRANJA SERRA	A.F.D'OSONA(AFO)	33 % 37 %	2M/T
14	248	33,26	3,70	3,33	277	10,557	506	RAMADERIA CAN THOS, S.L.	A.VAQUERS DE GIRONA (AV)	34 % 25 %	2M/T
15	160	33,31	3,26	3,39	125	10,493	360	CAL MARQUET	A.F.ALT URGELL-CERDANY	34 % 36 %	22
16	575	33,28	3,90	3,32	362	10,490	6	MAS BES	A.VAQUERS DE GIRONA (AV)	28 % 25 %	31
17	951	33,68	3,63	3,22	272	10,478	109	MAS GURI SAT N° 4756	A.VAQUERS DE GIRONA (AV)	35 % 30 %	31
18	203	34,58	3,20	3,36	321	10,450	226	RAMADERIA ROQUET	A.F.TERRES DE PONENT (A)	37 % 30 %	2M/T
19	168	33,23	3,47	3,45	240	10,441	224	RAMADERIA ANIBAL S.L.	A.F.TERRES DE PONENT (A)	41 % 36 %	2M/T
20	73	33,65	3,39	3,26	256	10,357	731	MAS PARNAU	A.F.DE GIRONA (AFRIGI)	34 % 19 %	n1
21	381	33,37	3,56	3,20	267	10,305	851	AGROPECUARIA QUATRE VENTS,	A.F.DE GIRONA (AFRIGI)	36 % 30 %	31
22	281	33,77	3,35	3,21	297	10,290	172	LA COROMINA	A.F.D'OSONA(AFO)	31 % 26 %	31
23	740	32,99	3,72	3,27	264	10,275	95	CAN FELIU DE CAMPLLONG S.L	A.VAQUERS DE GIRONA (AV)	38 % 36 %	31
24	211	34,59	3,52	3,16	263	10,225	440	EL CAMPGRAN	A.F.D'OSONA(AFO)	44 % 49 %	31
25	90	32,88	3,25	3,22	188	10,163	749	CAN LLLORA	A.F.D'OSONA(AFO)	30 % 31 %	n1
26	421	32,32	3,59	3,31	240	10,155	115	SAT 3024 ALT EMPORDA 348 C	A.VAQUERS DE GIRONA (AV)	33 % 21 %	31
27	128	32,35	3,37	3,23	168	10,096	747	L'HOMET	A.F.D'OSONA(AFO)	39 % 22 %	2M/T
28	213	30,80	3,67	3,44	143	10,093	121	CAL PITO	A.F.ALT URGELL-CERDANY	46 % 21 %	22
29	316	31,81	3,42	3,31	178	10,071	827	LA REULA	A.F.ALT URGELL-CERDANY	25 % 26 %	22
30	188	31,50	3,76	3,30	235	9,998	807	CAN THIO DE BAIX	A.F.DE GIRONA (AFRIGI)	30 % 29 %	2M/T
31	241	32,08	3,56	3,24	292	9,964	674	MAS ISERN	A.F.D'OSONA(AFO)	30 % 23 %	2M/T
32	118	31,37	3,76	3,29	258	9,944	805	CAN BANYERES	A.F.D'OSONA(AFO)	31 % 26 %	2M/T
33	198	32,01	3,33	3,45	304	9,888	698	CAL MARQUES	A.F.ALT URGELL-CERDANY	30 % 25 %	31
34	178	32,02	3,67	3,28	312	9,881	556	RAMADERIA HORTETS	A.F.ALT URGELL-CERDANY	32 % 26 %	1M/T
35	215	30,05	3,74	3,39	182	9,823	664	CAN RIBAS	A.F.DE LA NOGUERA (AFN)	33 % 28 %	2M/T
36	248	30,99	3,65	3,34	217	9,818	560	GRANJA SAIRETA	A.F.DE LA NOGUERA (AFN)	33 % 29 %	2M/T
37	116	30,13	3,94	3,26	150	9,801	887	CAN BADO	A.F.DEL VALLES (AFV)	29 % 24 %	2M/T
38	584	30,89	3,41	3,44	225	9,767	249	MAIANS	A.F.D'OSONA(AFO)	29 % 29 %	31
39	249	30,68	3,87	3,22	264	9,701	576	L'ERA D'EN SOLA	A.F.D'OSONA(AFO)	31 % 26 %	31
40	125	30,01	3,84	3,26	197	9,699	3	MAS CARRETER (F.I BOU)	A.F.DE GIRONA (AFRIGI)	38 % 29 %	2M/T
41	20	28,76	3,61	3,67	110	9,678	685	CAL FERRER	A.F.ALT URGELL-CERDANY	15 % 25 %	22
42	58	29,77	3,69	3,51	196	9,674	10	ESPARDENYER	A.F.ALT URGELL-CERDANY	40 % 38 %	22
43	104	30,57	3,87	3,25	240	9,613	372	MAS CIURANA	A.F.DE GIRONA (AFRIGI)	35 % 38 %	1M/T
44	114	30,50	3,86	3,33	354	9,601	264	GRANJA VALL DE MARIA, S.L.	A.VAQUERS DE GIRONA (AV)	28 % 31 %	2M/T
45	148	29,53	3,51	3,45	132	9,588	478	VALLS - GOL, S.C.P.	A.F.ALT URGELL-CERDANY	39 % 30 %	22
46	186	30,16	3,68	3,30	184	9,549	244	LA CAVALLERIA	A.F.D'OSONA(AFO)	37 % 40 %	2M/T
47	158	31,54	3,08	3,31	258	9,509	605	GRANJA PUIGPINOS	A.R.VACU DE L URGELL	37 % 34 %	22
48	921	30,55	3,58	3,36	215	9,507	590	SANT MER N 1916 SAT	A.VAQUERS DE GIRONA (AV)	37 % 40 %	31
49	280	30,10	3,75	3,30	210	9,485	616	GRANJA CAN PLANAS, S.L.	A.F.DE GIRONA (AFRIGI)	34 % 41 %	2M/T

NUM. ORD.	MITJANA VAQUES		KG. LLET VACA DIA		% GREIX	% PROT.	RCS	IND. ECONOMIC		CODI EXPL	NOM EXPL	NOM ASSOCIACIO	OBSERVACIONS		TIPUS CONT.
	VAQUES	LLET	VACA	DIA				EUR VACA/DIA	%				%		
50	195	28,18	4,17	3,37	194	9,443	412	MAS EL PLANELL (CANALIAS, S.	A. F. DE GIRONA (AFRIGI)	31	%	17	%	2M/T	
51	103	28,88	3,68	3,50	156	9,422	703	CAL MANOLO	A. F. ALT URGELL-CERDANY	36	%	39	%	22	
52	138	29,30	3,43	3,40	131	9,399	470	CAL PARRA S. C. P.	A. F. ALT URGELL-CERDANY	35	%	30	%	22	
53	129	29,76	3,64	3,47	212	9,379	284	CAL REI (MONTFERRER)	A. F. ALT URGELL-CERDANY	40	%	39	%	22	
54	278	29,85	3,61	3,42	306	9,358	267	RAMADERIA CAN TONI ROURA S	A. VAQUERS DE GIRONA (AV	27	%	23	%	31	
55	92	29,89	3,44	3,40	169	9,352	349	CAL MIQUELO S. C. P.	A. F. ALT URGELL-CERDANY	40	%	46	%	22	
56	276	31,03	3,32	3,23	252	9,341	351	FINCA BORDA DEL RIU	A. F. ALT URGELL-CERDANY	36	%	45	%	31	
57	232	30,61	3,54	3,40	466	9,339	625	RAM. SANT JORDI DESVALLS SA	A. F. DE GIRONA (AFRIGI)	32	%	29	%	31	
58	209	28,94	3,44	3,42	132	9,316	688	MARSELL-CAUP	A. F. ALT URGELL-CERDANY	38	%	27	%	22	
59	179	29,25	3,57	3,30	174	9,309	441	MAS MADIROLAS	A. F. D'OSONA (AFO)	36	%	33	%	31	
60	427	30,04	3,88	3,23	355	9,303	563	CAL SERRET S. C. C. L.	A. F. TERRES DE PONENT (A	46	%	33	%	31	
61	108	29,06	3,83	3,33	272	9,299	114	RIBALTA LLANES SCP	A. R. VACU DE L URGELL	43	%	32	%	22	
62	81	27,31	3,80	3,62	155	9,206	459	CAL CURT	A. F. ALT URGELL-CERDANY	33	%	41	%	22	
63	119	30,50	3,39	3,26	342	9,205	295	MAS PUIGDEBALL	A. F. DE GIRONA (AFRIGI)	27	%	34	%	n1	
64	126	29,91	3,05	3,42	280	9,203	48	MAS TORRES	A. F. DE GIRONA (AFRIGI)	24	%	31	%	1M/T	
65	353	29,68	3,80	3,25	339	9,198	542	SAT MAS PASCOL 877 CAT	A. F. DE GIRONA (AFRIGI)	34	%	32	%	31	
66	39	27,61	3,65	3,56	199	9,178	36	CAL MUNT	A. F. ALT URGELL-CERDANY	05	%	67	%	22	
67	77	28,92	3,67	3,39	271	9,177	885	FLECA VELLA	A. F. ALT URGELL-CERDANY	34	%	38	%	22	
68	73	29,63	3,44	3,41	229	9,162	8	CAL VIUDET	A. F. ALT URGELL-CERDANY	38	%	47	%	22	
69	110	28,71	3,49	3,49	220	9,157	276	CAL XIC	A. F. ALT URGELL-CERDANY	45	%	33	%	n1	
70	69	29,25	3,43	3,33	254	9,117	81	CAN GIMFERRER NOU	A. F. DE GIRONA (AFRIGI)	35	%	25	%	n1	
71	76	28,79	3,48	3,26	161	9,086	717	CAL CUSI	A. F. DE GIRONA (AFRIGI)	32	%	36	%	2M/T	
72	162	28,65	3,62	3,48	346	9,062	656	RAMADERIA ROURE, SCP	A. F. DE GIRONA (AFRIGI)	32	%	36	%	1M/T	
73	142	30,09	3,26	3,44	456	9,060	633	MAS FRADERA	A. F. DE GIRONA (AFRIGI)	19	%	38	%	1M/T	
74	405	28,75	3,55	3,42	226	9,055	792	CAL SIMON	A. F. ALT URGELL-CERDANY	31	%	18	%	1M/T	
75	257	29,50	4,05	3,05	210	9,036	378	RAMADERIA CAN SOLEI SCP	A. F. DEL VALLES (AFV)	35	%	40	%	22	
76	179	28,98	3,71	3,33	328	9,030	455	LA FAGEDA FUNDACIO	A. F. DE GIRONA (AFRIGI)	31	%	25	%	2M/T	
77	57	29,20	3,45	3,26	273	9,023	646	GRUP CAN ROCA 0611 SL	A. F. DE GIRONA (AFRIGI)	30	%	19	%	2M/T	
78	245	29,46	3,49	3,31	323	9,018	580	MAS GENER SCP	A. F. DE GIRONA (AFRIGI)	36	%	31	%	n1	
79	146	27,16	4,19	3,28	167	9,001	59	E. A. P. BATLLORI C. B.	A. VAQUERS DE GIRONA (AV	34	%	32	%	2M/T	
80	267	28,72	3,87	3,39	345	8,971	876	PONDEROSA HOLSTEINS	A. F. ALT URGELL-CERDANY	47	%	37	%	22	
81	76	29,92	3,39	3,26	373	8,967	638	CAN PINELL (S. CARBÓ XAPEL	A. F. DE GIRONA (AFRIGI)	36	%	34	%	22	
82	115	28,51	3,71	3,19	197	8,959	673	LA FABREGA	A. F. D'OSONA (AFO)	41	%	35	%	2M/T	
83	204	28,02	3,60	3,29	178	8,955	432	MAS PIJOAN	A. F. DE GIRONA (AFRIGI)	41	%	35	%	2M/T	
84	44	27,68	3,90	3,37	249	8,949	194	CASA SEVILLA	A. F. DEL PALLARS (AFP)	33	%	29	%	2M/T	
85	174	30,08	3,58	3,18	350	8,940	321	CAN ALAI (J. CROS)	A. F. DEL PALLARS (AFP)	36	%	32	%	1M/T	
86	55	27,60	3,74	3,47	131	8,936	467	CAL DILIGENT	A. F. DE GIRONA (AFRIGI)	37	%	37	%	2M/T	
87	137	27,97	3,39	3,37	195	8,914	820	AGROPECUARIA VALL DE TERRI	A. F. ALT URGELL-CERDANY	64	%	38	%	22	
88	113	27,44	3,65	3,49	213	8,874	275	POBLADOR	A. F. DE GIRONA (AFRIGI)	29	%	34	%	n1	
89	57	29,02	3,78	3,13	349	8,831	665	LA CASANOVA D'EN VALLS	A. F. ALT URGELL-CERDANY	39	%	29	%	22	
90	260	29,31	2,97	3,31	209	8,828	77	MAS DURAN LA TALLADA S. C.	A. F. DE GIRONA (AFRIGI)	21	%	19	%	1M/T	
91	164	29,26	2,99	3,31	289	8,825	774	CAN RASET	A. F. DE GIRONA (AFRIGI)	37	%	28	%	1M/T	
92	111	28,56	3,46	3,24	221	8,811	116	FRISIONAS, S. L.	A. F. DE GIRONA (AFRIGI)	32	%	27	%	1M/T	
93	48	28,80	3,62	3,35	101	8,808	680	LA CLOTA	A. F. DE GIRONA (AFRIGI)	18	%	23	%	2M/T	
94	886	28,88	3,58	3,40	498	8,804	641	CAL MINGO	A. F. ALT URGELL-CERDANY	48	%	54	%	22	
95	251	27,87	3,85	3,22	238	8,801	265	CAL ROS	A. F. TERRES DE PONENT (A	33	%	37	%	31	
96	139	28,03	3,41	3,52	362	8,793	464	CODINA	A. F. DE GIRONA (AFRIGI)	27	%	19	%	2M/T	
97	176	27,19	3,77	3,28	162	8,774	806	EL REGUER, S. C. P.	A. F. ALT URGELL-CERDANY	24	%	32	%	31	
98	61	27,62	3,90	3,34	267	8,773	812	CAN FELIU	A. F. D'OSONA (AFO)	35	%	31	%	2M/T	
									A. F. DE GIRONA (AFRIGI)	39	%	36	%	1M/T	

NUM. ORD.	MITJANA VAQUES	KG. LLET VACA DIA	% GREIX	% PROT.	RCS	IND. ECONOMIC EUR VACA/DIA	NOM EXPL EXPLOTACIO	NOM ASSOCIACIO	OBSERVACIONS	TIPUS CONT.
99	124	26,68	4,17	3,35	235	8,753	810 PARERA-FONT S.C.P	A.F.DEL VALLES (AFV)	33 % 32 %	1M/T
100	70	27,71	3,39	3,53	126	8,752	293 CAN BIXELL	A.F.ALT URGELL-CERDANY	47 % 41 %	22
101	261	28,04	3,53	3,27	176	8,741	548 MAS EL COLOMER	A.F.DE GIRONA (AFRIGI)	37 % 45 %	31
102	188	28,73	3,41	3,30	334	8,734	434 CAL REI (STA. EUGENIA)	A.F.D'OSONA (AFO)	21 % 36 %	n1
103	354	26,73	3,76	3,37	198	8,727	252 CAN POL	A.F.DE GIRONA (AFRIGI)	23 % 23 %	2M/T
104	149	28,44	3,60	3,25	316	8,697	662 EL MARTI	A.F.D'OSONA (AFO)	35 % 24 %	2M/T
105	152	27,14	3,89	3,30	243	8,688	776 LA ROCA	A.F.D'OSONA (AFO)	34 % 26 %	2M/T
106	173	28,06	3,20	3,25	160	8,682	151 CAN TERRATS VELL	A.F.DE GIRONA (AFRIGI)	35 % 24 %	1M/T
107	72	28,12	3,24	3,34	224	8,667	266 MAS FIGUERAS S.C. (J. BROSS	A.F.DE GIRONA (AFRIGI)	31 % 28 %	1M/T
108	250	28,37	3,33	3,39	337	8,657	502 GRANJA CAMPABADAL	A.F.DE LA NOGUERA (AFN)	41 % 33 %	1M/T
109	308	26,82	3,51	3,45	198	8,645	714 SAT N 635 CAT SERRA COLOME	A.F.D'OSONA (AFO)	38 % 34 %	2M/T
110	113	27,17	3,61	3,25	199	8,640	879 CAN CRISTIA S.L	A.F.DE GIRONA (AFRIGI)	25 % 26 %	n1
111	173	28,28	3,94	3,30	313	8,638	888 MAS ROURA	A.F.D'OSONA (AFO)	41 % 41 %	2M/T
112	229	27,40	3,66	3,34	271	8,626	699 MAS LA COROMINA	A.VAQUERS DE GIRONA (AV	46 % 34 %	31
113	109	26,97	3,61	3,47	199	8,625	289 CAL MARSINO	A.F.ALT URGELL-CERDANY	45 % 39 %	22
114	146	27,61	3,44	3,19	176	8,609	799 CAN PALAU	A.F.DE GIRONA (AFRIGI)	36 % 22 %	1M/T
115	154	26,95	3,90	3,27	241	8,597	854 LA BIMANERA	A.F.DE GIRONA (AFRIGI)	27 % 27 %	2M/T
116	176	26,60	3,40	3,46	161	8,586	76 CAL BULLICH	A.F.ALT URGELL-CERDANY	23 % 19 %	22
117	88	27,13	3,62	3,46	192	8,579	164 BRAMS SAT N 1449 CAT	A.F.DEL VALLES (AFV)	42 % 44 %	2M/T
118	219	26,50	3,83	3,39	250	8,554	2 CAN POUS AGRÍCOLA Y GANA.	A.F.DEL VALLES (AFV)	32 % 26 %	1M/T
119	220	27,94	3,25	3,30	249	8,533	510 MAS LA GOULA	A.F.D'OSONA (AFO)	33 % 40 %	2M/T
120	73	26,19	3,86	3,46	208	8,518	707 CAL TRAYO	A.F.ALT URGELL-CERDANY	51 % 33 %	22
121	92	27,24	3,81	3,30	344	8,510	865 EL PUIG	A.F.D'OSONA (AFO)	32 % 24 %	1M/T
122	66	26,41	3,55	3,49	230	8,486	800 CAL LLIBERAT	A.F.ALT URGELL-CERDANY	36 % 23 %	22
123	122	27,45	3,48	3,37	328	8,471	367 MAS GELATS VELL, S.L.	A.F.ALT URGELL-CERDANY	31 % 21 %	22
124	210	27,72	3,36	3,22	294	8,468	173 EL PASQUAL	A.F.DE GIRONA (AFRIGI)	31 % 30 %	31
125	140	26,22	3,78	3,27	164	8,453	832 MAS MATAS	A.F.DE GIRONA (AFRIGI)	42 % 32 %	2M/T
126	55	26,68	3,87	3,23	291	8,447	768 CAN GANIGUE S.L.	A.F.DE GIRONA (AFRIGI)	27 % 18 %	1M/T
127	281	26,62	4,13	3,39	411	8,441	589 AGRUPACIO FLUVIA N 2521 SA	A.F.DE GIRONA (AFRIGI)	30 % 26 %	2M/T
128	136	27,00	3,42	3,21	164	8,429	369 MAS PROVENÇAL	A.F.DE GIRONA (AFRIGI)	44 % 27 %	2M/T
129	163	27,28	3,58	3,15	232	8,375	445 EL GUÉLL	A.F.D'OSONA (AFO)	30 % 22 %	2M/T
130	176	26,78	3,86	3,27	326	8,358	864 NOGAREDA RAMADERS, S.L.	A.F.DE GIRONA (AFRIGI)	32 % 38 %	2M/T
131	299	27,83	4,01	3,21	479	8,350	871 CAN BUIXÓ S.L.	A.F.DE GIRONA (AFRIGI)	44 % 38 %	1M/T
132	65	27,05	3,50	3,19	243	8,307	735 MAS CABIROL	A.F.DE GIRONA (AFRIGI)	26 % 32 %	1M/T
133	516	27,76	3,43	3,26	360	8,307	139 EL RAURELL	A.F.D'OSONA (AFO)	36 % 35 %	2M/T
134	865	26,18	3,78	3,41	348	8,289	562 GRANJA CASES	A.F.DE LA NOGUERA (AFN)	18 % 25 %	31
135	47	26,32	3,65	3,28	228	8,267	186 MAS RUBANYA	A.F.D'OSONA (AFO)	13 % 26 %	1M/T
136	52	25,93	3,49	3,48	250	8,254	710 EL SOT DEL PERE-ANTONI	A.F.ALT URGELL-CERDANY	48 % 33 %	n1
137	116	25,72	3,90	3,31	227	8,248	415 LA BOIXEDA	A.F.ALT URGELL-CERDANY	34 % 23 %	2M/T
138	78	25,07	3,83	3,53	251	8,243	640 CAL ROSILL S.C.P.	A.F.ALT URGELL-CERDANY	37 % 32 %	22
139	85	25,67	3,61	3,47	250	8,225	856 MEYA-ARRO, SC	A.F.ALT URGELL-CERDANY	39 % 33 %	22
140	86	26,34	3,34	3,38	264	8,218	405 MAS MOLLI	A.F.DE GIRONA (AFRIGI)	31 % 46 %	1M/T
141	116	27,67	2,71	3,47	310	8,197	801 CAL MUSIC	A.F.DEL VALLES (AFV)	32 % 28 %	1M/T
142	96	25,80	3,46	3,45	232	8,179	442 EL GOSCH	A.F.D'OSONA (AFO)	30 % 22 %	2M/T
143	116	26,13	3,64	3,26	232	8,172	306 FONTFERRI	A.F.D'OSONA (AFO)	30 % 32 %	2M/T
144	148	26,61	3,55	3,44	450	8,167	245 SERRA D'EN COROMINOLA	A.F.D'OSONA (AFO)	23 % 34 %	2M/T
145	82	26,56	3,71	3,10	217	8,160	798 CAN GEL, S.C.P.	A.F.DEL VALLES (AFV)	40 % 32 %	2M/T
146	127	25,85	3,72	3,42	358	8,160	113 MAS TORREMANSA	A.F.DE GIRONA (AFRIGI)	36 % 42 %	2M/T
147	775	26,73	3,88	3,18	349	8,126				

NUM. ORD.	MITJANA VAQUES	KG. ILET VACA DIA	% GREIX	% PROT.	RCS	IND. ECONOMIC EUR VACA/DIA	NOM EXPL	NOM ASSOCIACIO	OBSERVACIONS	TIPUS CONT.
148	207	25,45	3,79	3,29	233	8,083	695	A. F. ALT URGELL-CERDANY	26 % 30 %	22
149	103	26,71	3,36	3,34	303	8,078	92	A. F. DE GIRONA (AFRIGI)	34 % 34 %	2M/T
150	71	25,53	3,62	3,48	317	8,075	348	GRUPO ADRALL	30 % 69 %	22
151	209	26,36	3,71	3,21	321	8,074	667	CAN MAGRET, SL	29 % 26 %	2M/T
152	113	25,74	3,67	3,39	304	8,069	846	CAN COLOME	31 % 27 %	1M/T
153	314	26,19	3,53	3,38	233	8,063	620	MASO-RIGALL, S.C. (CAN RIGAL	42 % 39 %	2M/T
154	48	25,59	3,64	3,28	255	8,033	860	CAL PUIG	44 % 29 %	n1
155	271	25,57	3,58	3,55	217	8,027	356	CAL GRAU	44 % 41 %	22
156	120	26,80	3,70	3,13	239	7,997	438	GRUP DURAN	57 % 41 %	1M/T
157	43	26,17	3,50	3,41	204	7,985	811	MATALANO	47 % 42 %	22
158	81	26,02	3,55	3,29	332	7,975	132	ESTACIO DE VACU MONELLS-IR	49 % 31 %	1M/T
159	67	25,08	3,67	3,35	223	7,968	446	ESCANERA 08, SCP	22 % 30 %	2M/T
160	123	25,27	3,78	3,54	348	7,964	727	MOLI DE GER S.C.	45 % 38 %	22
161	160	25,72	3,72	3,11	228	7,924	119	CAN NOGUÉ (CISTELLA)	36 % 28 %	2M/T
162	92	25,76	3,45	3,33	327	7,885	666	CAN TRIAS	33 % 28 %	1M/T
163	150	26,50	3,33	3,22	307	7,885	106	CAL ROS.	33 % 34 %	n1
164	191	24,88	3,64	3,46	284	7,883	862	CA L'ALZINA SC	36 % 36 %	22
165	418	27,17	3,37	3,26	416	7,873	540	MAS VIGATA S.L.	37 % 39 %	31
166	585	26,56	3,91	3,29	606	7,864	4	MAS FRESER	30 % 41 %	31
167	70	25,65	3,61	3,26	354	7,859	762	MAS EL MOLI	24 % 19 %	n1
168	96	24,82	3,87	3,23	296	7,825	178	EL ROSSELL	33 % 35 %	2M/T
169	55	24,30	3,66	3,45	291	7,822	473	CAL GALABERT	33 % 25 %	22
170	70	25,64	3,45	3,14	265	7,789	855	MAS GUMBAU	29 % 36 %	1M/T
171	55	27,34	3,41	3,12	475	7,748	884	SOLER D'EN N'HUG	47 % 38 %	n1
172	25	23,87	3,89	3,26	177	7,738	824	CAL JOAN	52 % 32 %	22
173	94	24,35	3,57	3,40	281	7,738	813	CAN MURTRA NOU	23 % 29 %	1M/T
174	213	28,18	3,75	3,26	872	7,720	328	CAN TRINCH	45 % 37 %	2M/T
175	195	24,42	3,91	3,36	363	7,681	93	CAN QUIRCH	34 % 41 %	2M/T
176	60	25,39	3,43	3,42	379	7,680	350	MORA	40 % 38 %	22
177	51	22,98	3,71	3,57	177	7,680	759	MOLI DE L'ANGLÈS	37 % 27 %	22
178	81	25,58	3,13	3,20	216	7,666	892	MAS EL TORRENT (DOLORS MOLA	31 % 22 %	1M/T
179	38	24,66	3,25	3,48	335	7,608	682	CAL TORNER	29 % 24 %	22
180	81	24,28	3,73	3,34	369	7,585	859	LA BORDA	35 % 32 %	22
181	20	23,55	3,75	3,26	124	7,569	352	CASA BORDA	30 % 10 %	22
182	74	24,11	3,55	3,18	180	7,561	848	CAL BORNÍ	27 % 34 %	n1
183	76	25,16	3,29	3,13	262	7,545	66	VILARDELL DE BORREDÀ	32 % 34 %	1M/T
184	79	23,90	3,38	3,28	182	7,517	305	MANSO L'ORIOL	28 % 23 %	2M/T
185	184	25,22	2,81	3,33	294	7,470	639	TINOSSELL, S.L.	38 % 34 %	2M/T
186	34	22,79	3,79	3,38	96	7,464	258	EL PUJOL	29 % 06 %	1M/T
187	56	24,87	3,31	3,39	423	7,459	830	CAL REMOLINS	29 % 30 %	22
188	97	24,01	3,48	3,28	223	7,458	738	MAS VICENTET	31 % 26 %	1M/T
189	154	22,24	3,82	3,52	176	7,432	790	CASA PAULA	33 % 32 %	22
190	44	23,81	3,61	3,34	335	7,378	863	MAS FERRERONS	48 % 32 %	1M/T
191	74	23,99	3,47	3,38	226	7,369	886	MAS SABENCH	42 % 38 %	1M/T
192	127	23,72	3,63	3,21	288	7,367	319	CAN POU	24 % 20 %	2M/T
193	58	24,07	3,49	3,29	368	7,349	874	MAS GARDUIXERES	38 % 29 %	1M/T
194	53	22,68	3,70	3,41	231	7,275	679	RAMADERIA FORNE	36 % 32 %	22
195	67	24,42	3,27	3,22	308	7,267	637	AGROPECUARIA SUROS SCP	28 % 28 %	1M/T
196	65	22,17	3,84	3,33	182	7,234	741	MAS RUART	29 % 34 %	1M/T



Classificació de 3 anys
(2015-2016-2017)

NUM. ORD.	MITJANA VAQUES	KG. LLET VACA DIA	% GREIX	% PROT.	RCS	IND. EUR VACA/DIA	ECONOMIC CODI EXPL	NOM EXPLOTACIO	NOM ASSOCIACIO	OBSERVACIONS	TIPUS CONT.
1	939	36,38	3,68	3,30	222	11,325	223	JMD ALLUE S.L.	A.F.TERRES DE PONENT(A	32 % 29 %	31
2	227	38,44	3,38	3,12	257	11,325	427	CAN BARRINA	A.F.D'OSONA(AFO)	38 % 35 %	31
3	194	34,10	4,01	3,22	188	10,810	387	EL PINOS NOU	A.F.D'OSONA(AFO)	37 % 36 %	2M/T
4	119	34,93	3,60	3,24	191	10,807	238	CAN SOCA	A.F.D'OSONA(AFO)	41 % 36 %	2M/T
5	236	35,57	3,11	3,24	249	10,554	180	MAS PALOU (CARAMATXEL)	A.F.D'OSONA(AFO)	29 % 28 %	31
6	854	34,64	3,40	3,25	257	10,503	177	EL MURUCUC	A.F.D'OSONA(AFO)	37 % 31 %	31
7	259	36,52	3,00	3,20	364	10,467	881	RAMADERIA ESCOVILLA	A.F.D'OSONA(AFO)	31 % 32 %	2M/T
8	72	34,75	3,35	3,22	246	10,453	731	MAS PARNAU	A.F.DE GIRONA(AFRIGI)	31 % 28 %	n1
9	347	34,90	3,63	3,19	300	10,449	183	S.A.T. VILATORTELLA 544 CA	A.F.D'OSONA(AFO)	32 % 31 %	31
10	234	33,44	3,68	3,32	260	10,440	506	RAMADERIA CAN THOS, S.L.	A.VAQUERS DE GIRONA(AV	36 % 30 %	2M/T
11	129	32,58	3,89	3,29	192	10,402	772	GRANJA SERRA	A.F.D'OSONA(AFO)	37 % 34 %	2M/T
12	147	32,34	3,90	3,36	221	10,300	211	GONZALEZ-VILADEVAY	A.F.TERRES DE PONENT(A	30 % 28 %	2M/T
13	531	33,06	3,98	3,24	331	10,216	6	MAS BES	A.VAQUERS DE GIRONA(AV	32 % 27 %	31
14	115	33,10	3,44	3,20	152	10,188	747	L'HOMET	A.F.D'OSONA(AFO)	39 % 28 %	2M/T
15	728	33,14	3,73	3,23	241	10,151	95	CAN FELIU DE CAMPLLONG S.L	A.VAQUERS DE GIRONA(AV	38 % 35 %	31
16	213	34,28	3,21	3,33	350	10,135	226	RAMADERIA ROQUET	A.F.TERRES DE PONENT(A	34 % 33 %	2M/T
17	108	32,66	3,74	3,25	205	10,134	805	CAN BANYERES	A.F.D'OSONA(AFO)	31 % 25 %	2M/T
18	893	33,11	3,67	3,16	294	10,095	109	MAS GURI SAT N° 4756	A.VAQUERS DE GIRONA(AV	35 % 30 %	31
19	362	33,45	3,51	3,16	254	10,085	851	AGROPECUARIA QUATRE VENTS,	A.F.DE GIRONA(AFRIGI)	34 % 28 %	31
20	393	32,99	3,57	3,21	208	10,062	19	PAULORENA HOLSTEIN S.L	A.F.TERRES DE PONENT(A	30 % 27 %	31
21	613	31,22	3,65	3,42	159	10,050	175	GRANJA EL RIQUER, SL	A.F.D'OSONA(AFO)	32 % 28 %	31
22	161	32,38	3,26	3,36	141	9,977	360	CAL MARQUET	A.F.ALT URGELL-CERDANY	35 % 36 %	22
23	209	33,41	3,61	3,18	262	9,897	440	EL CAMPGRAN	A.F.D'OSONA(AFO)	41 % 41 %	31
24	90	33,03	3,25	3,21	252	9,850	749	CAN LLORA	A.F.DE GIRONA(AFRIGI)	32 % 30 %	n1
25	316	31,57	3,38	3,30	189	9,818	827	LA REULA	A.F.ALT URGELL-CERDANY	31 % 31 %	22
26	171	31,81	3,63	3,25	269	9,791	556	RAMADERIA HORTETS	A.F.DE LA NOGUERA(AFN)	36 % 32 %	1M/T
27	183	31,82	3,54	3,28	247	9,781	870	MAS MONTELLS	A.F.D'OSONA(AFO)	36 % 29 %	31
28	193	31,55	3,33	3,42	243	9,755	698	CAL MARQUES	A.F.ALT URGELL-CERDANY	33 % 30 %	31
29	278	33,18	3,25	3,20	327	9,682	172	LA COROMINA	A.F.D'OSONA(AFO)	31 % 31 %	31
30	209	31,52	3,60	3,23	269	9,661	674	MAS ISERN	A.F.D'OSONA(AFO)	39 % 27 %	2M/T
31	924	32,21	3,43	3,25	203	9,659	590	SANT MER N 1916 SAT	A.VAQUERS DE GIRONA(AV	36 % 36 %	31
32	162	31,70	3,33	3,38	246	9,649	224	RAMADERIA ANIBAL S.L.	A.F.TERRES DE PONENT(A	42 % 35 %	2M/T
33	239	31,16	3,57	3,30	204	9,628	560	GRANJA SAIRETA	A.F.DE LA NOGUERA(AFN)	34 % 30 %	2M/T
34	403	31,37	3,49	3,29	262	9,627	115	SAT 3024 ALT EMPORDA 348 C	A.VAQUERS DE GIRONA(AV	30 % 24 %	31
35	526	31,26	3,34	3,38	222	9,616	249	MAIANS	A.F.D'OSONA(AFO)	37 % 30 %	31
36	193	30,79	3,52	3,42	200	9,607	121	CAL PITO	A.F.ALT URGELL-CERDANY	46 % 33 %	22
37	108	31,42	3,69	3,28	332	9,565	264	GRANJA VALL DE MARIA, S.L.	A.VAQUERS DE GIRONA(AV	35 % 32 %	2M/T
38	193	30,46	3,54	3,31	173	9,520	244	LA CAVALLERIA	A.F.D'OSONA(AFO)	34 % 36 %	2M/T
39	227	30,93	3,68	3,20	245	9,492	576	L'ERA D'EN SOLA	A.F.D'OSONA(AFO)	32 % 25 %	2M/T
40	147	29,99	3,53	3,40	153	9,486	478	VALLS - GOL, S.C.P.	A.F.ALT URGELL-CERDANY	38 % 34 %	22
41	123	29,51	3,90	3,27	162	9,461	3	MAS CARRETER (F.I BOU)	A.F.DE GIRONA(AFRIGI)	35 % 30 %	2M/T
42	94	30,67	3,44	3,36	157	9,439	349	CAL MIQUELO S.C.P.	A.F.ALT URGELL-CERDANY	39 % 44 %	22
43	136	30,12	3,45	3,36	150	9,392	470	CAL PARRA S.C.P.	A.F.ALT URGELL-CERDANY	37 % 35 %	22
44	22	29,16	3,45	3,52	97	9,392	685	CAL FERRER	A.F.ALT URGELL-CERDANY	24 % 29 %	22
45	177	30,00	3,76	3,29	238	9,378	807	CAN THIO DE BAIX	A.F.ALT URGELL-CERDANY	31 % 25 %	22
46	160	31,31	3,23	3,24	272	9,332	605	GRANJA PUIGPINOS	A.R.VACU DE L URGELL	34 % 33 %	22
47	124	30,44	3,52	3,40	207	9,320	284	CAL REI (MONTFERRER)	A.F.ALT URGELL-CERDANY	40 % 38 %	22
48	294	31,12	3,33	3,20	239	9,320	351	FINCA BORDA DEL RIU	A.F.ALT URGELL-CERDANY	31 % 35 %	31
49	74	30,82	3,32	3,35	220	9,302	8	CAL VIUDET	A.F.ALT URGELL-CERDANY	36 % 41 %	22

NUM. ORD.	MITJANA VAQUES	KG. LLET VACA DIA	% GREIX	PROT. %	RCS	IND. ECONOMIC EUR VACA/DIA	CODI EXPL	NOM EXPLOTACIO	NOM ASSOCIACIO	OBSERVACIONS	TIPUS CONT.
50	221	29,73	3,53	3,39	231	9,279	2	CAN POUS AGRÍCOLA Y GANA.	A.F.DEL VALLES (AFV)	24 % 22 %	1M/T
51	189	29,01	3,68	3,35	192	9,269	664	CAN RIBAS	A.F.DE GIRONA (AFRIGI)	39 % 26 %	2M/T
52	103	29,59	3,57	3,42	168	9,262	703	CAL MANOLO	A.F.ALT URGELL-CERDANY	39 % 40 %	22
53	62	29,60	3,63	3,48	221	9,230	10	ESPARDENYER	A.F.ALT URGELL-CERDANY	38 % 39 %	22
54	207	29,22	3,41	3,39	130	9,222	688	MARSELL-CAUP	A.F.ALT URGELL-CERDANY	34 % 31 %	22
55	179	28,25	4,16	3,41	234	9,215	412	MAS EL PLANELL (CANALIAS, S.	A.F.DE GIRONA (AFRIGI)	33 % 26 %	2M/T
56	271	29,36	3,48	3,41	290	9,157	267	RAMADERIA CAN TONI ROURA S	A.VAQUERS DE GIRONA (AV	33 % 30 %	31
57	69	30,22	3,37	3,24	249	9,132	81	CAN GIMFERRER NOU	A.F.DE GIRONA (AFRIGI)	31 % 28 %	n1
58	102	29,29	3,81	3,24	238	9,121	372	MAS CIURANA	A.F.DE GIRONA (AFRIGI)	32 % 29 %	1M/T
59	118	31,04	3,29	3,22	303	9,113	295	MAS PUIGDEBALL	A.F.DE GIRONA (AFRIGI)	31 % 35 %	n1
60	409	30,18	3,73	3,21	330	9,087	563	CAL SERRET S.C.C.L.	A.F.TERRES DE PONENT (A	37 % 33 %	31
61	110	29,61	3,67	3,19	249	9,070	673	LA FABREGA	A.F.D'OSONA (AFO)	37 % 27 %	2M/T
62	82	27,98	3,72	3,55	162	9,052	459	CAL CURT	A.F.ALT URGELL-CERDANY	37 % 39 %	22
63	102	29,31	3,46	3,42	215	9,019	276	CAL XIC	A.F.ALT URGELL-CERDANY	42 % 36 %	22
64	331	29,19	3,76	3,19	287	8,996	542	SAT MAS PASCOL 877 CAT	A.F.DE GIRONA (AFRIGI)	33 % 27 %	31
65	273	29,12	3,72	3,28	238	8,996	616	GRANJA CAN PLANAS, S.L.	A.F.DE GIRONA (AFRIGI)	36 % 34 %	2M/T
66	241	30,06	3,52	3,37	406	8,988	625	RAM.SANT JORDI DESVALLS SA	A.F.DE GIRONA (AFRIGI)	30 % 29 %	31
67	257	28,48	3,79	3,39	283	8,979	876	PONDEROSA HOLSTEINS	A.F.ALT URGELL-CERDANY	41 % 34 %	22
68	183	29,46	3,74	3,26	322	8,976	455	LA FAGEDA FUNDACIO	A.F.DE GIRONA (AFRIGI)	31 % 35 %	2M/T
69	51	29,10	3,48	3,38	112	8,967	680	LA CLOTA	A.F.ALT URGELL-CERDANY	40 % 41 %	22
70	124	29,64	3,34	3,40	362	8,966	633	MAS FRADERA	A.F.DE GIRONA (AFRIGI)	32 % 19 %	1M/T
71	72	29,89	3,49	3,25	347	8,940	638	CAN PINELL (S. CARBÓ XAPEL	A.F.DE GIRONA (AFRIGI)	32 % 30 %	22
72	69	28,24	3,43	3,48	150	8,938	293	CAN BIXELLL	A.F.ALT URGELL-CERDANY	40 % 35 %	22
73	78	29,38	3,34	3,30	248	8,934	266	MAS FIGUERAS S.C.(J. BROSS	A.F.DE GIRONA (AFRIGI)	29 % 35 %	2M/T
74	105	28,41	3,77	3,35	266	8,925	114	RIBALTA LLANES SCP	A.A.R.VACU DE L URGELL	39 % 33 %	22
75	874	29,79	3,53	3,38	428	8,889	641	CAL MINGO	A.F.TERRES DE PONENT (A	33 % 34 %	31
76	235	30,05	3,41	3,23	305	8,874	580	MAS GENER SCP	A.F.DE GIRONA (AFRIGI)	38 % 33 %	31
77	175	29,25	3,45	3,28	211	8,840	441	MAS MADIROLAS	A.F.D'OSONA (AFO)	36 % 35 %	31
78	144	27,39	4,09	3,22	198	8,831	59	E.A.P. BATLLORI C.B.	A.VAQUERS DE GIRONA (AV	32 % 31 %	2M/T
79	148	29,81	3,05	3,26	240	8,830	774	CAN RASET	A.F.DE GIRONA (AFRIGI)	32 % 23 %	1M/T
80	109	27,85	3,55	3,41	181	8,827	289	CAN MARSINO	A.F.ALT URGELL-CERDANY	36 % 34 %	22
81	171	29,15	3,60	3,17	273	8,823	321	CAN ALAI (J. CROS)	A.F.DE GIRONA (AFRIGI)	35 % 33 %	2M/T
82	142	29,29	3,57	3,25	353	8,810	662	EL MARTI	A.F.D'OSONA (AFO)	33 % 30 %	2M/T
83	77	28,55	3,38	3,24	195	8,805	717	CAL CUSI	A.F.DE GIRONA (AFRIGI)	31 % 31 %	31
84	814	28,80	3,64	3,33	332	8,804	562	GRANJA CASES	A.F.DE GIRONA (AFRIGI)	31 % 26 %	1M/T
85	124	29,03	3,09	3,39	259	8,793	48	MAS TORRES	A.F.DE GIRONA (AFRIGI)	28 % 29 %	2M/T
86	134	28,82	3,38	3,45	341	8,771	464	CODINA	A.F.ALT URGELL-CERDANY	36 % 33 %	22
87	238	28,30	3,78	3,20	257	8,745	265	CAL ROS	A.F.DE GIRONA (AFRIGI)	27 % 22 %	2M/T
88	252	29,13	4,03	3,02	203	8,707	378	RAMADERIA CAN SOLEI SCP	A.F.DEL VALLES (AFV)	39 % 39 %	2M/T
89	138	27,87	3,48	3,31	193	8,701	820	AGROPECUARIA VALL DE TERRI	A.F.DE GIRONA (AFRIGI)	33 % 35 %	n1
90	140	27,76	3,87	3,24	255	8,681	854	LA BIMANERA	A.F.DE GIRONA (AFRIGI)	31 % 26 %	1M/T
91	148	27,50	3,78	3,34	297	8,668	776	LA ROCA	A.F.D'OSONA (AFO)	31 % 26 %	2M/T
92	375	27,69	3,58	3,38	210	8,659	792	CAL SIMON	A.F.ALT URGELL-CERDANY	42 % 31 %	22
93	56	27,96	3,60	3,40	158	8,641	467	CAL DILIGENT	A.F.ALT URGELL-CERDANY	42 % 43 %	22
94	290	27,78	3,60	3,25	193	8,640	548	MAS EL COLOMER	A.F.DE GIRONA (AFRIGI)	34 % 39 %	31
95	54	29,25	3,72	3,02	338	8,594	665	LA CASANOVA D'EN VALLS	A.F.DE GIRONA (AFRIGI)	28 % 25 %	1M/T
96	93	27,52	3,48	3,40	222	8,572	801	CAL MUSIC	A.F.DEL VALLES (AFV)	28 % 26 %	1M/T
97	71	27,86	3,69	3,36	247	8,565	885	FLECA VELLA	A.F.ALT URGELL-CERDANY	43 % 38 %	22
98	164	27,09	3,80	3,27	174	8,562	806	EL REGUER, S.C.P.	A.F.D'OSONA (AFO)	39 % 34 %	2M/T

NUM. ORD.	MITJANA VAQUES	KG. LLET VACA DIA	% GREIX	% PROT.	RCS	IND. ECONOMIC EUR VACA/DIA	NOM EXPL EXPLOTACIO	CODI EXPL	NOM ASSOCIACIO	OBSERVACIONS	TIPUS CONT.
99	168	28,60	3,58	3,33	418	8,531	RAMADERIA ROURE, SCP	656	A. F. DE GIRONA (AFRIGI)	34 % 32 %	1M/T
100	65	27,15	3,56	3,45	249	8,527	CAL LLIBERAT	800	A. F. ALT URGELL-CERDANY	38 % 33 %	22
101	48	26,51	3,71	3,51	283	8,512	CAL MUNT	36	A. F. ALT URGELL-CERDANY	26 % 49 %	22
102	125	26,67	4,14	3,26	237	8,510	PARERA-FONT S.C.P	810	A. F. DEL VALLES (AFV)	28 % 30 %	1M/T
103	109	27,94	3,50	3,23	247	8,505	FRISONAS, S.L.	116	A. F. DE GIRONA (AFRIGI)	24 % 25 %	2M/T
104	211	28,68	3,74	3,23	431	8,493	CAN TRINCH	328	A. F. DE GIRONA (AFRIGI)	36 % 33 %	2M/T
105	240	28,88	3,29	3,36	327	8,469	GRANJA CAMPABADAL	502	A. F. DE LA NOGUERA (AFN)	39 % 38 %	1M/T
106	281	27,41	3,81	3,29	376	8,431	AGROPACIO FLUVIA N 2521 SA	589	A. F. DE GIRONA (AFRIGI)	32 % 31 %	2M/T
107	57	28,01	3,42	3,29	288	8,428	GRUP CAN ROCA 0611 SL	646	A. F. DE GIRONA (AFRIGI)	37 % 36 %	n1
108	133	27,21	3,60	3,16	165	8,419	CAN PALAU	799	A. F. DE GIRONA (AFRIGI)	34 % 21 %	1M/T
109	94	26,62	3,65	3,47	236	8,372	BRAMS SAT N 1449 CAT	164	A. F. DEL PALLARS (AFP)	35 % 45 %	2M/T
110	90	27,18	3,67	3,09	188	8,369	SERRA D'EN COROMINOLA	245	A. F. D'OSONA (AFO)	24 % 33 %	2M/T
111	66	26,68	3,84	3,27	262	8,359	CAN FELIU	812	A. F. DE GIRONA (AFRIGI)	29 % 33 %	1M/T
112	161	26,56	3,35	3,40	163	8,358	CAL BULLICH	76	A. F. ALT URGELL-CERDANY	36 % 27 %	22
113	115	26,99	3,68	3,34	247	8,355	CAN GEL, S.C.P.	798	A. F. DEL VALLES (AFV)	42 % 35 %	2M/T
114	198	26,69	3,62	3,22	184	8,341	MAS PIJOAN	432	A. F. DE GIRONA (AFRIGI)	29 % 26 %	2M/T
115	222	28,04	3,62	3,26	323	8,318	MAS LA COROMINA	699	A. VAQUERS DE GIRONA (AV)	37 % 38 %	31
116	218	28,28	3,40	3,19	393	8,295	EL PASQUAL	173	A. F. D'OSONA (AFO)	34 % 33 %	31
117	289	27,14	3,46	3,41	212	8,268	SAT N 635 CAT SERRA COLOME	714	A. F. D'OSONA (AFO)	44 % 38 %	2M/T
118	236	27,79	3,14	3,29	247	8,257	MAS LA GOULA	510	A. F. D'OSONA (AFO)	34 % 39 %	2M/T
119	130	26,53	3,72	3,20	166	8,256	MAS MATAS	832	A. F. DE GIRONA (AFRIGI)	37 % 34 %	2M/T
120	117	26,28	3,59	3,44	237	8,228	POBLADOR	275	A. F. ALT URGELL-CERDANY	34 % 34 %	22
121	205	25,71	3,80	3,30	185	8,222	CASA PONT C.B.	695	A. F. ALT URGELL-CERDANY	29 % 27 %	22
122	81	26,15	3,68	3,45	295	8,217	CAL ROSILL S.C.P.	640	A. F. ALT URGELL-CERDANY	35 % 37 %	22
123	271	26,98	3,43	3,46	192	8,211	CAL GRAU	356	A. F. ALT URGELL-CERDANY	45 % 46 %	22
124	592	27,88	3,83	3,19	429	8,201	MAS FRESER	4	A. F. DE GIRONA (AFRIGI)	35 % 36 %	31
125	164	26,46	3,84	3,27	286	8,194	NOGAREDA RAMADERS, S.L.	864	A. F. DE GIRONA (AFRIGI)	43 % 35 %	2M/T
126	84	26,80	3,75	3,27	343	8,187	EL PUIG	865	A. F. D'OSONA (AFO)	33 % 27 %	1M/T
127	161	27,09	3,13	3,21	166	8,173	CAN TERRATS VELL	151	A. F. DE GIRONA (AFRIGI)	30 % 24 %	1M/T
128	333	25,89	3,82	3,33	240	8,168	CAN POL	252	A. F. DE GIRONA (AFRIGI)	32 % 28 %	2M/T
129	304	27,88	3,38	3,28	255	8,142	MASO-RIGALL, S.C. (CAN RIGAL	620	A. F. DE GIRONA (AFRIGI)	48 % 43 %	2M/T
130	48	26,53	3,55	3,46	216	8,124	EL SOT DEL PERE-ANTONI	710	A. F. ALT URGELL-CERDANY	43 % 40 %	n1
131	39	26,59	3,55	3,39	249	8,123	MATALANO	811	A. F. ALT URGELL-CERDANY	39 % 38 %	22
132	45	26,01	3,77	3,27	252	8,113	MAS RUBANYA	186	A. F. D'OSONA (AFO)	28 % 29 %	1M/T
133	147	26,49	3,61	3,35	379	8,106	FONTFERRI	306	A. F. D'OSONA (AFO)	32 % 31 %	2M/T
134	247	26,97	3,10	3,33	282	8,102	MAS DURAN LA TALLADA S.C.	77	A. F. DE GIRONA (AFRIGI)	34 % 30 %	2M/T
135	746	26,92	3,86	3,35	293	8,089	MAS TORREMANSA	113	A. F. DE GIRONA (AFRIGI)	39 % 39 %	2M/T
136	91	25,86	3,64	3,48	321	8,070	GRUPO ADRALI	348	A. F. ALT URGELL-CERDANY	32 % 57 %	22
137	125	26,41	3,54	3,23	245	8,060	MAS PROVENÇAL	369	A. F. DE GIRONA (AFRIGI)	37 % 28 %	2M/T
138	81	25,74	3,53	3,43	225	8,041	MEYA-ARRO, SC	856	A. F. ALT URGELL-CERDANY	35 % 33 %	22
139	64	25,67	3,61	3,36	224	8,019	ESCANERA 08, SCP	446	A. F. D'OSONA (AFO)	31 % 35 %	2M/T
140	104	26,41	3,62	3,28	303	8,005	CAN CANDELL	92	A. F. DE GIRONA (AFRIGI)	31 % 31 %	2M/T
141	61	26,39	3,44	3,40	336	8,002	MORA	350	A. F. ALT URGELL-CERDANY	33 % 36 %	22
142	52	26,00	3,87	3,26	363	7,995	CAN GANIGUE S.L.	768	A. F. DE GIRONA (AFRIGI)	26 % 19 %	1M/T
143	66	26,05	3,60	3,23	298	7,984	MAS EL MOLÍ	762	A. F. DE GIRONA (AFRIGI)	28 % 23 %	n1
144	195	26,43	3,67	3,23	335	7,982	CAN MAGRET, SL	667	A. F. DE GIRONA (AFRIGI)	32 % 24 %	2M/T
145	113	25,73	3,63	3,27	222	7,948	EL GOSCH	442	A. F. D'OSONA (AFO)	30 % 27 %	2M/T
146	154	25,85	3,87	3,12	226	7,946	CAN NOGUÉ (CISTELLA)	119	A. F. DE GIRONA (AFRIGI)	28 % 24 %	2M/T
147	110	25,33	3,87	3,26	281	7,941	LA BOIXEDA	415	A. F. D'OSONA (AFO)	39 % 31 %	2M/T

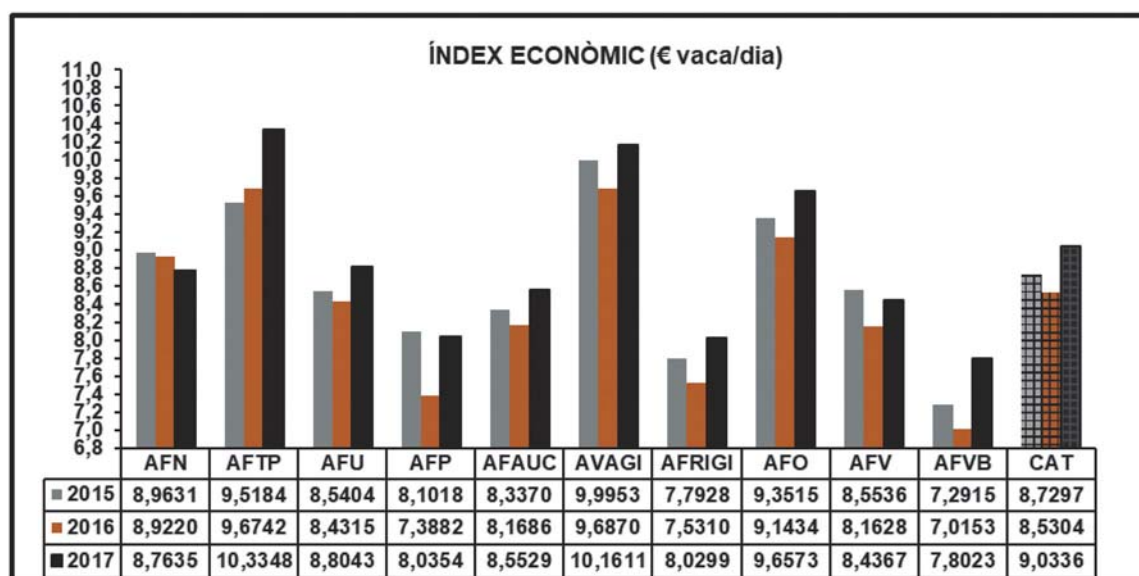
NUM. ORD.	MITJANA VAQUES	KG. LLET VACA DIA	% GREIX	% PROT.	RCS	IND. ECONOMIC EUR VACA/DIA EXPL	NOM EXPLOTACIO	NOM ASSOCIACIO	OBSERVACIONS	TIPUS CONT.
148	502	26,97	3,46	3,21	317	7,936	EL RAURELL	A.F.D'OSONA (AFO)	35 % 34 %	2M/T
149	154	26,38	3,48	3,13	235	7,903	EL GUELL	A.F.D'OSONA (AFO)	37 % 31 %	2M/T
150	116	25,64	3,70	3,35	397	7,895	MAS GELATS VELL, S.L.	A.F.DE GIRONA (AFRIGI)	34 % 28 %	22
151	63	26,46	3,45	3,11	246	7,885	MAS CABIROL	A.F.DE GIRONA (AFRIGI)	33 % 30 %	1M/T
152	275	26,39	3,95	3,16	428	7,885	CAN BUIXÓ S.L.	A.F.DE GIRONA (AFRIGI)	37 % 31 %	1M/T
153	147	26,61	3,33	3,23	285	7,878	CAL ROS.	A.F.V.DEL BERGUEDA (AFV)	36 % 36 %	n1
154	403	26,76	3,42	3,22	396	7,863	MAS VIGATA S.L.	A.F.DE GIRONA (AFRIGI)	39 % 34 %	31
155	48	24,69	3,57	3,48	167	7,846	MOLI DE L'ANGLÈS	A.F.ALT URGELL-CERDANY	36 % 36 %	22
156	124	24,66	3,79	3,54	349	7,751	MOLI DE GER S.C.	A.F.ALT URGELL-CERDANY	40 % 35 %	22
157	84	25,58	3,24	3,31	218	7,735	GRUP DURAN	A.F.DE GIRONA (AFRIGI)	35 % 31 %	1M/T
158	143	26,36	3,77	3,11	317	7,720	CAL RUMBO	A.F.DEL VALLES (AFV)	37 % 51 %	1M/T
159	67	24,90	3,81	3,34	313	7,714	CAL RUMBO	A.F.DE GIRONA (AFRIGI)	17 % 22 %	1M/T
160	58	27,32	3,43	3,12	398	7,704	SOLER D'EN N'HUG	A.F.D'OSONA (AFO)	41 % 46 %	n1
161	94	25,03	3,92	3,21	312	7,667	EL ROSSELL	A.F.D'OSONA (AFO)	32 % 28 %	2M/T
162	94	24,32	3,54	3,29	181	7,634	MAS VICENTET	A.F.DE GIRONA (AFRIGI)	34 % 29 %	1M/T
163	111	24,99	3,64	3,41	315	7,631	CAN COLOME	A.F.DE GIRONA (AFRIGI)	35 % 38 %	1M/T
164	30	24,35	3,62	3,58	175	7,628	SANT MARTI DELS CASTELLS	A.F.ALT URGELL-CERDANY	50 % 44 %	22
165	186	24,13	3,66	3,42	290	7,594	CA L'ALZINA SC	A.F.ALT URGELL-CERDANY	39 % 33 %	22
166	44	24,60	3,63	3,26	264	7,587	CAL PUIG	A.F.ALT URGELL-CERDANY	40 % 25 %	n1
167	101	24,81	3,60	3,21	262	7,582	CAN CRISTIA S.L	A.F.DE GIRONA (AFRIGI)	26 % 20 %	n1
168	73	24,70	3,58	3,22	221	7,551	CAL BORNÍ	A.F.DE GIRONA (AFRIGI)	33 % 29 %	n1
169	71	24,56	3,79	3,44	235	7,548	CAL TRAYO	A.F.ALT URGELL-CERDANY	42 % 44 %	22
170	71	25,25	3,42	3,14	272	7,545	MAS GUMBAU	A.F.DE GIRONA (AFRIGI)	29 % 31 %	1M/T
171	51	24,99	3,40	3,41	371	7,506	CAL REMOLINS	A.F.ALT URGELL-CERDANY	36 % 35 %	22
172	93	24,06	3,56	3,37	274	7,504	CAN MURTRA NOU	A.F.DE GIRONA (AFRIGI)	21 % 26 %	1M/T
173	125	25,55	2,86	3,37	235	7,497	AGROMULLERAS, SC	A.F.DE GIRONA (AFRIGI)	35 % 40 %	1M/T
174	66	24,41	3,42	3,23	294	7,389	AGROPECUARIA SUROS SCP	A.F.DE GIRONA (AFRIGI)	28 % 28 %	1M/T
175	199	23,92	3,89	3,34	366	7,385	CAN QUIRCH	A.F.DE GIRONA (AFRIGI)	34 % 37 %	2M/T
176	85	24,84	3,31	3,29	340	7,380	CAN TRIAS	A.F.DE GIRONA (AFRIGI)	30 % 25 %	1M/T
177	32	22,88	3,81	3,35	97	7,372	EL PUJOL	A.F.D'OSONA (AFO)	30 % 31 %	1M/T
178	19	23,51	3,81	3,27	203	7,352	CASA BORDA	A.F.ALT URGELL-CERDANY	33 % 25 %	22
179	39	24,07	3,28	3,44	377	7,296	CAL TORNER	A.F.ALT URGELL-CERDANY	28 % 27 %	22
180	186	25,44	2,80	3,21	295	7,281	TINOSSELL, S.L.	A.F.DE GIRONA (AFRIGI)	34 % 36 %	2M/T
181	159	23,26	3,74	3,43	209	7,275	CASA PAULA	A.F.ALT URGELL-CERDANY	36 % 37 %	22
182	48	22,68	3,63	3,39	193	7,262	RAMADERIA FORNE	A.F.ALT URGELL-CERDANY	38 % 28 %	22
183	144	24,80	3,46	3,25	430	7,254	RAMADERIA MARI	A.F.F.TERRES DE PONENT(A	23 % 36 %	1M/T
184	64	23,47	3,74	3,21	252	7,240	AGROPECUARIA JOSLEN SAT 82	A.F.V.DEL BERGUEDA (AFV)	35 % 28 %	2M/T
185	78	24,89	3,32	3,15	359	7,239	VILARDELL DE BORRADA	A.F.D'OSONA (AFO)	32 % 32 %	1M/T
186	62	23,19	3,58	3,29	257	7,161	CAN TURRO	A.F.DEL VALLES (AFV)	34 % 30 %	1M/T
187	24	22,62	3,91	3,26	175	7,149	CAN JOAN	A.F.ALT URGELL-CERDANY	39 % 35 %	22
188	64	22,62	3,75	3,42	379	7,060	BENITO CAMATS OLIVES	A.R.VACU DE L URGELL	24 % 21 %	22
189	80	23,36	3,35	3,22	270	7,027	MANSO L'ORIOI	A.F.D'OSONA (AFO)	25 % 22 %	2M/T
190	79	23,42	3,73	3,30	312	7,018	LA BORDA	A.F.ALT URGELL-CERDANY	42 % 37 %	22
191	26	22,46	3,66	3,32	255	7,003	CAL MAIOL	A.F.DE GIRONA (AFRIGI)	18 % 19 %	1M/T
192	90	22,71	3,60	3,34	375	6,936	CAL MARTI	A.F.ALT URGELL-CERDANY	19 % 20 %	1M/T
193	42	23,21	3,63	3,44	431	6,919	SERAL RAMADERA, SCP.	A.F.DE LA NOGUERA (AFN)	00 % 33 %	1M/T
194	101	23,48	3,36	3,21	394	6,917	MAS BADOSA	A.F.DE GIRONA (AFRIGI)	29 % 25 %	1M/T
195	59	23,80	3,50	3,29	335	6,890	MAS GARDUIXERES	A.F.D'OSONA (AFO)	43 % 41 %	1M/T
196	70	22,95	3,57	3,36	334	6,858	CAL SABATER	A.F.ALT URGELL-CERDANY	37 % 40 %	22

Llistat d'Associacions 2017

Aplicant les mateixes condicions que per a la Classificació d'Explotacions, l'índex econòmic de les Associacions és el següent:

ASSOCIACIÓ	Kg. Llet Vaca i dia	% Greix	% Proteïna	RCS	% Reposició	Índex econòmic € vaca/dia (2017)
A.F. NOGUERA	27'55	3'68	3'37	329	27'0%	8'7635
A.F. TERRES DE PONENT	32'70	3'66	3'32	291	32'0%	10'3348
A.F. URGELL	28'58	3'43	3'33	316	29'7%	8'8043
A.F. PALLARS	25'22	3'69	3'37	205	32'2%	8'0354
A.F. ALT URGELL I Cerdanya	27'06	3'59	3,43	241	35'0%	8'5529
A.F. VAQUERS DE GIRONA	32'10	3'69	3'30	273	31'2%	10'1611
A.F. GIRONA	26'04	3'62	3'27	331	30'8%	8'0299
A.F. OSONA	30'97	3'52	3'28	261	31'5%	9'6573
A.F. VALLÈS	26'65	3'78	3'27	272	31'8%	8'4367
A.F. VAQUERS DEL BERGUEDÀ	25'63	3'43	3'22	301	28'9%	7'8023
FEFRIC (CATALUNYA)	28'71	3'61	3'31	288	31'9%	9'0336

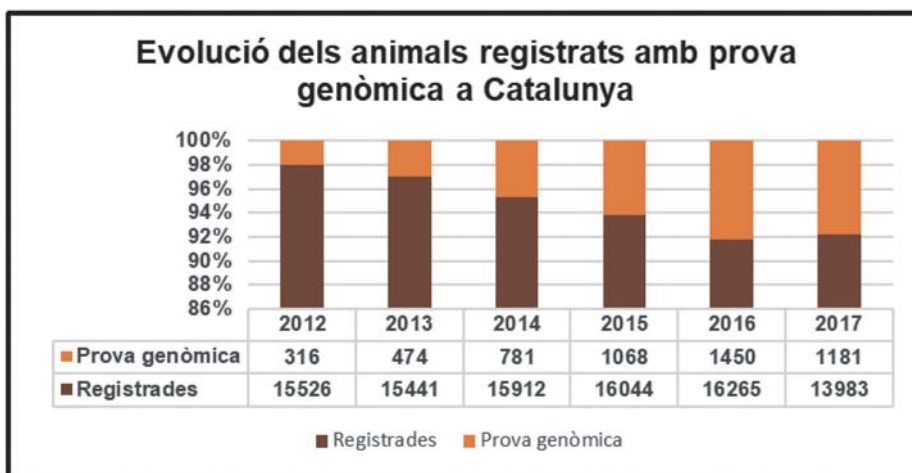
L'increment de l'índex econòmic ha estat d'un 5'9% respecte el 2016.



LA GENÒMICA A CATALUNYA

L'any 2017 s'inicia la gestió de les proves genòmiques a Catalunya a través de les Associacions i FEFRIC; així doncs es portarà la traçabilitat de les mostres, el tràmit i la gestió dels resultats corresponents.

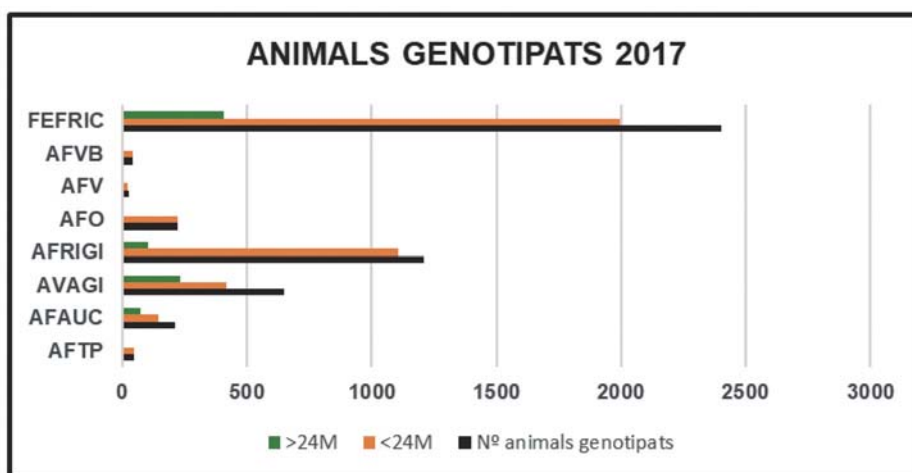
Aquí mostrem l'evolució de les proves de genòmica sobre els animals inscrits en el llibre genealògic, on es pot observar la tendència d'aquesta nova tècnica assolint un 9 i 8 % dels animals inscrits els anys 2016 i 2017.



El 2017 s'han tramitat 2402 mostres de les quals tenim d'un 1% fins a un 50% realitzat per les diferents associacions del territori. La diferència és deguda principalment a l'ajut convocat per la Diputació de Girona: AVAGI (27%) i AFRIGI (50%).

	Nº ANIMALS GENOTIPATS	% ASSOCIACIÓ	ANIMALS <24M	ANIMALS >24M
AFTP	48	2%	46	2
AFAUC	212	9%	142	70
AVAGI	646	27%	416	230
AFRIGI	1209	50%	1108	101
AFO	223	9%	221	2
AFV	23	1%	20	3
AFVB	41	2%	41	0
FEFRIC	2402	100 %	1994	408
%			83%	17%

També podem observar que el 83% de les proves a Catalunya està feta en animals menors de 24 mesos.



ÍNDEXS GENÈTICS (NOVEMBRE 2017) (VAQUES)

Llistat d'Explotacions per ICO (Novembre 2017)

(nº vaques explot. ≥ 17, Fiab. ≥ 45%, ICO ≥ 2109)

(nº vaques vives valorades/ nº vaques parides) x 100 ≥ 75%

Ord.	CONAFE	EXPLOTACIÓ	VAQUES	FIAB.	VgKL	VgKG	VgKP	IPP	ICB	RCS	LONG	DA	ICO
1	C170103	MAS GENER S.C.P.	286	71%	914	31	29	0,39	1,06	105	109	100	2783
2	C080078	MAS LA CAVALLERIA	198	81%	779	24	23	0,49	1,3	106	111	104	2768
3	C250013	CAL VIUDET	76	81%	707	26	23	0,31	1,23	106	111	104	2702
4	C080139	RAMADERIA CAN THOS, S.L.	239	80%	804	22	21	0,45	1,5	104	111	99	2695
5	C080178	CAN PINELL	82	59%	851	24	28	0,27	1,1	104	106	100	2678
6	C170141	ESTACIO VACU DE MONELLS-IRTA	95	63%	847	26	26	0,33	0,89	104	106	100	2602
7	C170242	LA FAGEDA FUNDACIO	169	59%	778	24	23	0,42	1,2	104	106	101	2600
8	C250092	CAL PARRA, S.C.P.	135	78%	734	24	23	0,25	1,02	107	109	100	2596
9	C250206	RAMADERIA ROQUET, S.C.P.	198	53%	865	18	24	0,28	1,18	104	104	97	2551
10	C170319	PARNAU-BARCONS, S.C.P.	76	64%	786	22	25	0,53	1,05	102	103	99	2547
11	C170168	GRANJA CAN PLANAS,S.L.	258	56%	720	18	21	0,33	1,19	104	106	101	2530
12	C080026	GRUP CAN ROCA 611 S.L.	51	55%	679	24	21	0,61	1,08	105	105	100	2527
13	C170102	MAS CIURANA	102	57%	748	24	23	0,46	0,91	104	104	100	2512
14	C080179	MAS ISERN	227	53%	623	17	17	0,52	1,34	105	106	101	2505
15	C170344	CAN RASET, S.C.	167	59%	752	21	19	0,4	1,13	105	105	99	2497
16	C170059	GRANJA VALL DE MARIA, S.L.	118	60%	755	20	19	0,38	1,34	102	105	97	2494
17	C250123	RAMADERIA ANIBAL, S.L.	165	56%	459	18	20	0,45	1,13	106	108	103	2491
18	C250297	PONDEROSA HOLSTEINS	275	54%	362	21	14	0,77	1,64	106	108	101	2487
19	C080214	L'HOMET	116	53%	566	17	19	0,24	1,09	107	106	104	2479
20	C170196	CANALIAS,S.L.	210	57%	738	26	30	0,19	0,51	104	103	99	2478
21	C080225	CAN GEL, S.C.P.	123	55%	614	18	19	0,53	1,26	104	106	99	2473
22	C170362	CAN THIO DE BAIX (EFA AYMERICH S.C.P.	168	58%	798	22	23	0,46	0,93	100	103	99	2458
23	C170060	CAL ROS	239	56%	653	21	19	0,44	0,99	105	104	102	2456
24	C080150	LA BOIXEDA	116	54%	752	27	23	0,11	0,89	103	103	99	2433
25	C170069	AGRUPACION FLUVIA S.L.	284	58%	620	19	21	0,49	0,97	103	105	100	2425
26	C250021	CAL REI	139	80%	538	20	18	0,25	0,84	106	107	106	2423
27	C170061	MAS GURI SAT Nº 4756	883	61%	552	14	16	0,23	0,87	108	108	105	2421
28	C250254	LA CLOTA	38	56%	450	20	18	0,9	1,32	103	105	99	2394
29	C170294	CAN RIBAS	195	54%	552	18	17	0,33	1,13	105	105	102	2390
30	C170320	MAS CABIROL, S.C.P.	56	55%	686	16	19	0,33	0,98	104	104	98	2386
31	C250027	CAL MIQUELO S.C.P.	81	53%	644	17	20	0,35	0,96	102	104	100	2377
32	C250236	VALLS-GOL S.C.P.	153	63%	471	22	17	0,29	1	106	106	102	2376
33	C080099	S.A.T. VILATORTELLA 544 CAT	316	54%	385	19	10	0,69	1,6	106	107	99	2376
34	C170261	MAS FIGUERES S.C.	64	54%	757	21	23	0,25	0,73	101	101	100	2375
35	C170303	MAS LA COROMINA 2010,S.L.	188	51%	513	14	16	0,29	0,85	107	105	103	2365
36	C250059	PAULORENA HOLSTEIN,S.L.	403	55%	794	18	19	0,39	0,91	102	102	97	2360
37	C250281	MATALANO	41	51%	552	18	21	0,27	0,88	105	104	100	2357
38	C080011	EL MURUCUC, S.L.	830	54%	528	20	16	0,27	1,12	104	105	103	2356
39	C250098	CAL XIC	98	52%	485	20	18	0,33	0,89	107	105	101	2355
40	C170086	CAN FELIU DE CAMPLLONG S.L.	627	54%	553	15	15	0,29	1,06	105	105	103	2355
41	C080043	AGROPECUARIA CAN BARRINA, S.L.	214	53%	609	13	15	0,3	1,14	104	105	100	2354
42	C250036	CAL DILIGENT	48	53%	435	20	15	0,55	1,35	104	105	98	2349
43	C250196	RAMADERIA HORTETS	162	53%	515	16	14	0,56	1,12	105	105	99	2335
44	C170386	MAS GUMBAU	62	53%	666	19	19	0,28	0,8	103	103	99	2318
45	C250186	GRANJA CAMPABADAL	211	51%	512	18	15	0,32	1,07	104	105	101	2312

Ord.	CONAFE	EXPLOTACIÓ	VAQUES	FIAB.	VgKL	VgKG	VgKP	IPP	ICB	RCS	LONG	DA	ICO
46	C170100	MAS TORREMANSA	701	54%	640	15	18	0,24	0,88	102	103	100	2311
47	C170382	EXP.AGRICOLES BORNÍ, S.L.	64	53%	768	13	21	0,28	0,52	102	102	98	2308
48	C170188	MAS PUIG	110	55%	509	17	16	0,27	0,98	103	104	102	2308
49	C250009	JMD ALLUE, S.L.	916	54%	440	19	16	0,43	1,05	104	104	102	2304
50	C170179	MAS DURAN LA TALLADA,S.C.	216	52%	572	13	18	0,24	0,69	106	104	101	2303
51	C170311	CAL CUSI	67	55%	574	12	18	0,48	0,75	102	103	102	2301
52	C080212	CAN SERRA DEL MASSANS	144	57%	783	17	22	0,16	0,44	103	101	99	2298
53	C250125	CASA BOIX	41	54%	513	17	17	0,54	1,04	103	104	100	2298
54	C170374	MAS MATAS	123	55%	563	14	18	0,29	0,75	105	103	99	2295
55	C080162	MAIANS MANLLEU,S.L.	509	50%	501	16	17	0,45	0,77	106	104	101	2293
56	C170250	RAMADERIA CAN TONI ROURA S.L.	238	50%	525	18	18	0,25	0,73	105	104	101	2292
57	C170160	CAN TRINCH	176	54%	728	13	17	0,24	0,9	103	102	98	2288
58	C080074	EXP.PECUARIAS COVE,S.L.(EL CAMPGRAN)	178	54%	448	10	8	0,57	1,51	104	106	99	2284
59	C250101	CAL GRAU	244	55%	331	23	17	0,28	0,74	107	106	102	2284
60	C080156	MAS PALOU (CARAMATXEL)	213	50%	487	15	17	0,37	0,92	103	103	99	2280
61	C170368	AGROP.VALL DE TERRI, S.L.	106	50%	534	12	17	0,26	0,74	105	104	100	2278
62	C250007	S.A.T. DE ADRALL N. 1403	100	52%	427	17	16	0,27	0,96	105	105	101	2274
63	C080242	MAS MONTELLS	181	52%	488	19	14	0,38	0,99	103	104	102	2273
64	C170003	SAT 3024 ALT EMPORDÀ 3648 CAT.	392	53%	455	12	14	0,16	0,99	106	105	103	2273
65	C170157	MAS ALAI	155	55%	623	11	15	0,17	0,86	104	104	100	2272
66	C250214	BRAMS S.A.T. 1449 CAT	75	51%	692	19	25	0,14	0,28	105	102	95	2270
67	C170124	FIGUERES BOU, S.C.	120	55%	611	19	17	0,13	0,91	102	103	99	2269
68	C170236	AGROPECUARIA MAS BES, S.L.	499	53%	565	14	14	0,21	0,95	103	104	101	2267
69	C170325	CAN LLORA	92	60%	589	15	16	0,18	0,81	102	104	101	2266
70	C170292	CAN TRIAS	84	54%	659	18	17	0,18	0,75	104	103	98	2264
71	C170167	CAN NOGUE	147	57%	560	12	14	0,2	0,8	104	105	102	2263
72	C080245	RAMADERIA ESCOVILLA	221	50%	482	12	14	0,28	0,81	106	104	100	2258
73	C170097	S.A.T. SANT MER 1916	748	51%	436	12	14	0,17	0,98	106	106	101	2256
74	C250286	CAL REMOLINS	50	52%	465	13	15	0,29	0,9	104	104	102	2255
75	C250134	LA SAIRETA, S.C.P.	191	52%	424	17	13	0,51	1,23	103	104	99	2251
76	C170336	MAS EL MOLI	61	54%	573	11	20	0,13	0,6	104	103	101	2249
77	C080083	EL PINOS NOU	174	53%	485	11	11	0,4	1,12	103	104	98	2240
78	C170296	S.A.T. CAN MAGRET Nº 759 CAT	192	55%	471	15	15	0,2	0,78	105	104	102	2238
79	C080231	PARERA-FONT S.C.P.	112	56%	583	18	15	0,35	0,94	100	103	98	2236
80	C250258	S.A.T. N 1056 CAL MARQUES	185	52%	425	17	19	0,36	0,82	103	102	101	2235
81	C080204	LA FABREGA	95	53%	536	17	18	0,32	0,56	105	103	100	2231
82	C170384	AGROPECUARIA QUATRE VENTS,SL	378	56%	342	19	12	0,49	1,25	102	105	101	2228
83	C080017	S.A.T. 4594 GRUP DURAN 445 CAT	97	52%	665	18	19	0,09	0,82	101	102	96	2228
84	C250130	GRANJA CASES S. COOP. C.L.	584	52%	577	12	17	0,28	0,72	103	102	98	2228
85	C170279	MAS FRADERA	145	55%	535	10	15	0,09	0,9	103	104	101	2222
86	C080196	MAS EL MARTI	132	54%	471	10	11	0,28	0,93	105	105	102	2221
87	C170127	MAS PIJOAN	195	56%	564	15	18	0,2	0,71	103	102	99	2221
88	C170114	OLIVE Y FILLS S.C.	158	54%	608	12	16	-0,12	0,73	106	103	99	2219
89	C250260	CAL MANOLO	91	52%	389	19	16	0,25	0,87	104	104	101	2218
90	C170282	TINOSSELL, S.L.	167	54%	509	11	15	0,26	0,77	103	103	101	2218
91	C250148	GRANJA PUIGPINOS	155	54%	390	13	13	0,43	1,12	103	104	101	2217
92	C080226	EL REGUER, S.C.P.	163	53%	641	15	20	0,12	0,72	101	101	99	2217
93	C170155	S.A.T. Nº 708 CAN POL	332	56%	428	15	14	0,36	0,94	103	104	100	2216
94	C080136	EL RIQUER	613	54%	430	15	13	0,3	0,9	104	104	101	2215
95	C170215	MAS MOLI	82	55%	434	13	15	0,46	0,8	103	103	102	2215
96	C170293	AGROPECUARIA CAMPS SL	51	55%	622	12	14	0,25	0,82	102	102	98	2212

ÍNDEXS GENÈTICS NOVEMBRE 2017 PER ASSOCIACIÓ
(MITJANA DE VAQUES VIVES)
(nºvaques explo. ≥17, Fiab.prod. ≥ 45%)

ASSOCIACIÓ	VAQUES	VgKL	VgKG	VgKP	IPP	ICB	RCS	LONG	DA	ICO
A.F. de la Noguera (AFN)	1217	+510	+14	+15	+0,36	+0,92	+103	+103	+99	+2239
A.F. Terres de Ponent (AFTP)	2868	+508	+16	+16	+0,31	+0,91	+104	+104	+101	+2276
A.R. Vacu de l'Urgell (AFU)	317	+417	+15	+15	+0,25	+0,90	+103	+103	+101	+2208
A.F. del Pallars (AFP)	116	+629	+18	+22	+0,28	+0,54	+104	+102	+97	+2280
A.F. Alt Urgell-Cerdanya (AFAUC)	5598	+355	+15	+14	+0,27	+0,79	+104	+104	+101	+2160
A. Vaquers de Girona (AVAGI)	4067	+534	+15	+15	+0,25	+0,99	+106	+106	+102	+2348
A.F. de Girona (AFRIGI)	12494	+524	+14	+15	+0,24	+0,72	+103	+103	+100	+2204
A.F. d'Osona (AFO)	7846	+455	+14	+13	+0,33	+0,91	+104	+104	+101	+2213
A.F. del Vallès (AFV)	989	+451	+14	+13	+0,31	+0,82	+103	+103	+100	+2171
A.F.V. del Berguedà (AFVB)	197	+457	+14	+13	+0,39	+0,84	+102	+103	+98	+2139
FEFRIC CATALUNYA	35709	+479	+14	+15	+0,28	+0,83	+104	+104	+101	+2221

ÍNDIXS GENÈTICS (NOVEMBRE 2017) (VEDELLES I BRAVES)

(Reproductores vives <= 20 mesos / vaques parides)100 >= 10%

Ord.	CONAFE	EXPLOTACIÓ	VEDELLES	FIAB.	KgKL	KgKG	KgKP	IPP	ICB	IGT	RCS	DA	LONG	ICO
1	C080139	RAMADERIA CAN THOS, S.L.	170	71	1138	40	38	0,83	2,01	1,73	107	102	119	3430
2	C170103	MAS GENER SCP	163	70	1092	46	38	0,85	1,66	1,54	108	104	119	3396
3	C080078	MAS LA CAVALLERIA	114	75	976	38	32	0,65	1,46	1,2	112	110	121	3332
4	C170319	PARNAU - BARCONS, S.C.P.	43	67	1053	34	37	0,78	1,7	1,64	106	102	115	3223
5	C080225	CAN GEL,S.C.P.	108	48	1012	37	35	0,91	1,91	1,77	108	101	115	3208
6	C170059	GRANJA VALL DE MARIA, S.L.	64	64	1053	36	32	0,9	1,78	1,68	107	102	116	3193
7	C250013	CAL VIUDET	42	64	1087	42	36	0,46	1,42	1,18	106	105	114	3163
8	C170168	GRANJA CAN PLANAS, S.L.	188	58	1118	32	33	0,76	1,76	1,52	104	100	115	3146
9	C080026	GRUP CAN ROCA 0611 SL	35	50	1080	41	36	0,61	1,56	1,37	107	102	113	3126
10	C250236	VALLS - GOL, S.C.P.	122	70	822	45	33	0,75	1,47	1,41	108	103	116	3107
11	C170196	MAS EL PLANELL (CANALIAS SL)	68	58	998	36	39	0,55	1,11	0,98	109	102	112	3085
12	C170362	CAN THIO DE BAIX (EFA AYMERICH C.B.)	107	54	1047	38	34	1,02	1,65	1,52	102	99	113	3073
13	C170141	ESTACIO DE VACU MONELLS-IRTA	62	62	1051	31	33	0,71	1,35	1,25	106	102	114	3073
14	C170003	SAT 3024 ALT EMPORDA 348 CAT	240	60	908	31	29	0,74	1,75	1,5	106	104	116	3070
15	C170060	GRANJA CAL ROS,S.L.	96	35	1178	42	36	0,59	1,32	1,21	108	101	111	3051
16	C080178	CAN PINELL	42	66	972	36	34	0,52	1,49	1,26	104	102	112	3020
17	C250092	CAL PARRA S.C.P.	68	44	947	41	34	0,74	1,45	1,27	105	103	114	3018
18	C170069	AGRUPACIO FLUVIA N 2521 SAT	124	62	953	33	32	0,84	1,54	1,36	104	103	112	3016
19	C170363	AGROPECUARIA SERRA-NOGUER SCP	32	69	836	30	28	0,93	1,54	1,28	107	102	115	3015
20	C080150	LA BOIXEDA	76	38	1231	29	34	0,49	1,8	1,64	102	98	108	2984
21	C080179	MAS ISERN	125	35	921	36	29	0,87	1,81	1,61	106	101	112	2961
22	C250123	RAMADERIA ANIBAL S.L.	144	39	792	33	30	0,66	1,43	1,29	108	104	115	2946
23	C080099	S.A.T. VILATORTELLA 544 CAT	184	35	880	33	27	1,08	1,93	1,89	105	101	112	2943
24	C170294	GRANJA CAN RIBAS, S.L.	104	40	899	31	30	0,67	1,64	1,4	106	100	114	2936
25	C170325	CAN LLORA SCP	49	68	933	25	27	0,52	1,46	1,16	107	100	115	2929
26	C170344	CAN RASET, S.C.	88	52	779	33	27	0,92	1,79	1,68	104	102	113	2913
27	C080214	L'HOMET	69	34	796	31	31	0,5	1,25	0,85	109	108	114	2902
28	C170279	GRANJA MAS FRADERA,S.L.	58	41	917	33	30	0,75	1,7	1,5	103	102	110	2894
29	C170179	MAS DURAN	145	34	909	31	30	0,76	1,38	1,12	106	103	111	2875
30	C080245	RAMADERIA ESCOVILLA SL	38	33	912	29	28	0,74	1,53	1,42	106	102	112	2867
31	C250090	CAL PITO S.C.P.	217	34	814	33	28	0,78	1,69	1,57	105	102	112	2862
32	C170102	RIU VALLS 2017 S.C.(MAS CIURANA)	56	49	897	37	33	0,78	1,26	1,11	103	101	109	2860
33	C080043	AGROPECUARIA CAN BARRINA,SL	181	34	942	25	25	0,87	1,8	1,69	104	100	112	2854
34	C170320	MAS CABIROL, S.C.P.	33	34	1002	29	30	0,63	1,33	1,15	106	101	110	2850
35	C250027	CAL MIQUELO S.C.P.	36	33	906	33	29	0,56	1,49	1,36	106	102	111	2850
36	C170242	LA FAGEDA FUNDACIO	97	50	743	33	28	0,76	1,55	1,26	105	103	113	2849
37	C250214	BRAMS SAT N 1449 CAT	38	33	856	29	33	0,55	1,04	0,93	109	104	111	2848
38	C250009	JMD ALLUE S.L.	590	34	735	31	26	0,79	1,63	1,38	108	103	113	2846
39	C170236	AGROPECUARIA MAS BES,S.L.	301	35	883	36	30	0,78	1,45	1,34	104	102	111	2845
40	C080143	SAT LA COROMINA 990 CAT	149	33	812	36	28	0,85	1,55	1,48	106	102	111	2842
41	C250297	PONDEROSA HOLSTEINS S.L.	203	35	633	31	24	1,12	1,99	2,04	108	103	111	2842
42	C170106	JOAQUIM SABRIA PUJOL	39	47	727	33	25	1,16	1,83	1,85	103	99	112	2842
43	C080242	MAS MONTELLS	128	33	929	33	28	0,76	1,47	1,36	105	102	111	2841
44	C170114	OLIVE I FILLS S.C.	66	33	957	26	31	0,35	1,24	0,96	108	101	113	2841
45	C170323	MAS RUART SC	26	32	869	28	31	0,65	1,1	1,07	109	102	112	2836
46	C080231	PARERA-FONT S.C.P	59	50	782	34	28	0,63	1,47	1,33	106	101	113	2834
47	C170384	AGROPECUARIA QUATRE VENTS,S.L.	205	41	774	35	26	0,82	1,57	1,55	105	102	112	2833
48	C250021	CAL REI	70	41	832	33	29	0,64	1,33	1,18	106	104	112	2830
49	C250196	RAMADERIA HORTETS	80	35	799	31	24	0,94	1,69	1,51	106	102	112	2827
50	C250288	BENITO CAMATS OLIVES	22	36	940	32	33	0,66	1,24	1,15	102	104	108	2821
51	C170157	RAMADERA MAS ALAIS,S.L.	102	36	926	32	29	0,8	1,44	1,28	104	100	110	2818
52	C080212	CAN SERRA DEL MASSANS	52	37	1087	31	33	0,58	1,14	0,98	103	99	109	2815

Ord.	CONAFE	EXPLOTACIÓ	VEDELLES	FIAB.	KgKL	KgKG	KgKP	IPP	ICB	IGT	RCS	DA	LONG	ICO
53	C170167	CAN NOGUE SCP	80	45	923	26	27	0,65	1,41	1,17	104	103	111	2814
54	C080011	EL MURUCUC S.L.	470	34	806	33	28	0,58	1,41	1,26	106	105	111	2810
55	C170061	GURI SAT Nº 4756	496	37	809	30	28	0,4	1,19	0,95	108	106	113	2808
56	C250206	RAMADERIA ROQUET, S.C.P.	72	36	917	32	32	0,54	1,56	1,37	103	100	108	2805
57	C080226	EL REGUER, S.C.P	102	36	888	28	32	0,61	1,07	0,85	106	101	112	2803
58	C250134	LA SAIRETA S.C.P.	106	34	740	31	26	0,91	1,79	1,79	105	101	112	2797
59	C080162	MAIANS	230	33	771	25	27	0,74	1,34	1,14	107	105	112	2794
60	C170086	CAN FELIU DE CAMPLLONG S.L.	370	35	849	27	24	0,79	1,54	1,38	105	104	111	2791
61	C250098	CAL XIC S.C.P.	70	34	783	32	29	0,56	1,36	1,16	106	104	112	2789
62	C170248	E.A.P. BATLLORI (FCO. BOADA)	83	34	797	35	26	0,85	1,56	1,54	105	101	111	2787
63	C250052	GONZALEZ - VILADEVAY S.L.	75	37	922	24	27	0,56	1,51	1,34	104	102	111	2786
64	C250059	PAULORENA HOLSTEIN S.L	206	37	1079	34	32	0,21	1,39	1,18	101	101	108	2784
65	C250007	SAT 1403 ADRALL	60	34	761	30	27	0,65	1,53	1,41	106	102	112	2780
66	C170124	CAL CARRETER	58	42	914	33	30	0,59	1,44	1,29	102	100	109	2779
67	C170303	MAS LA COROMINA, SL	75	33	774	29	27	0,66	1,27	1,09	108	103	113	2777
68	C170188	GERMANS PUIGDEVALL MATA I FILLS, SC.	52	44	851	30	26	0,5	1,39	1,24	105	103	112	2771
69	C250254	LA CLOTA	35	37	612	28	23	1,32	2,02	2,04	104	101	110	2768
70	C250260	CAL MANOLO S.C.P.	71	34	738	35	26	0,68	1,48	1,41	105	103	112	2766
71	C080024	CAN POUS AGRICOLA Y GANA.S.L.	134	35	694	25	23	0,62	1,49	1,28	108	106	114	2765
72	C170382	EXPLLOT. AGRICOLES BORNÍ, SL	40	42	1025	29	34	0,39	0,87	0,73	105	100	108	2757
73	C250227	CAL CURT, S.C.P.	42	34	704	31	28	0,77	1,45	1,3	104	104	110	2740
74	C250281	CAL MATALANO	16	33	768	27	29	0,52	1,4	1,22	106	100	111	2736
75	C250125	CASA BOIX	14	34	689	32	27	0,92	1,67	1,47	100	103	110	2728
76	C080100	AGRO SALA S.L.(MAS MADIROLES)	94	33	833	29	24	0,87	1,64	1,61	102	100	110	2726
77	C170368	AGROPECUARIA VALL DE TERRI,S.L	53	33	1016	31	30	0,4	1,07	1,06	104	102	107	2723
78	C250295	CAL PUIG SCP	37	61	631	23	22	0,61	1,13	0,95	109	106	113	2719
79	C250057	CAL ESPARDENYER SCP	36	35	711	34	26	0,59	1,59	1,48	104	101	111	2717
80	C250119	CAL BULLICH SCP	91	37	734	25	24	0,71	1,67	1,56	105	102	110	2715
81	C250035	CAL CODINA	63	31	712	25	28	0,58	1,23	1,02	108	104	110	2713
82	C250148	GRANJA PUIGPINOS	78	38	708	34	24	1,13	1,9	1,9	100	98	110	2708
83	C080136	GRANJA EL RIQUER,SL	341	36	687	31	23	0,86	1,51	1,3	105	105	111	2708
84	C080046	L'ERA D'EN SOLA	130	33	823	24	27	0,52	1,45	1,26	105	101	110	2708
85	C170385	LA BIMANERA, S.L.	84	41	929	30	33	0,48	0,79	0,78	104	100	109	2705
86	C250296	CAL RIT S.C.P.	11	31	693	35	26	0,37	1,3	1,05	106	105	112	2701
87	C170292	CAN TRIAS	38	33	886	31	28	0,64	1,13	1,06	105	100	109	2698
88	C250051	AGROPECUARIA JOSLEN SAT Nº826	22	34	800	25	21	0,78	1,33	1,19	108	102	113	2698
89	C080104	EL GUELL	79	32	841	29	25	0,82	1,47	1,45	102	101	110	2695
90	C170155	CAN POL	164	35	676	25	27	0,79	1,45	1,38	105	100	112	2694
91	C250147	CAL MUNT	16	35	565	28	25	0,77	1,42	1,26	109	101	113	2692
92	C170377	CAN RIERA, S.C.P.	41	35	840	24	28	0,58	1,22	1,05	105	101	110	2690
93	C250100	CAL MARQUET	124	43	554	21	17	1,09	2,09	2,13	107	100	114	2690
94	C080204	LA FABREGA	60	35	785	33	27	0,62	1,1	1,02	106	102	110	2690
95	C080219	CAN SERRA, S.C.P.	66	34	657	27	21	0,89	1,64	1,4	105	102	112	2689
96	C250286	CAL REMOLINS	29	36	711	27	25	0,48	1,46	1,22	106	103	111	2684
97	C170078	MAS FRESER	231	33	817	28	26	0,7	1,34	1,2	103	101	110	2684
98	C080217	AGROVALLS SCP	8	32	873	24	25	0,63	1,19	0,96	105	101	111	2683
99	C170261	MAS FIGUERES S.C.	43	35	915	31	30	0,57	1,1	0,93	105	99	108	2680
100	C080221	EL RESSOL, S.C.C.L.	58	37	792	27	26	0,6	1,3	0,98	105	101	110	2679
101	C250089	CAL BIXELL	48	33	626	28	26	0,64	1,4	1,25	107	101	112	2678
102	C080196	MAS EL MARTI	75	35	664	24	21	0,59	1,54	1,26	108	104	111	2676
103	C170386	RAMADERIA GUMBAU, S.C.	39	36	1029	26	28	0,52	1,22	1,03	103	98	107	2676
104	C250186	GRANJA CAMPABADAL	62	36	784	27	25	0,51	1,48	1,38	104	103	109	2670
105	C250036	CAL DILIGENT	32	35	544	31	21	1	1,91	1,86	107	99	111	2668
106	C170350	AGROMULLERAS,SC	26	27	844	26	24	0,53	1,36	1,21	103	101	112	2666
107	C170293	AGROPECUARIA CAMPS. S.L	26	35	892	28	27	0,68	1,24	1,06	103	100	107	2660
108	C250086	CAL TRAYO	42	35	804	32	29	0,83	1,11	1,09	103	99	108	2658

LLISTAT D'EXPLOTACIONS PER PUNTUACIÓ MORFOLÒGICA

Mitjana 1a qualificació vaques vives, 31/12/2017
(Vaques vives qualificades/vaques vives parides>=64%)

Ord.	CONAFE	EXPLOTACIÓ	Est/Cap	Est/Llet	PP	S.M.	Vaques	Mitj.Punts	%Valoració/ Parides
1	250297	PONDEROSA HOLSTEINS	84,97	84,90	82,93	83,23	255	83,75	86,0
2	080074	EL CAMPGRAN	84,33	83,64	82,13	82,63	139	83,03	68,0
3	250123	RAMADERIA ANIBAL S.L.	84,05	83,22	82,36	82,70	126	82,96	71,0
4	080041	CAN SOCA	84,60	83,68	81,05	82,77	82	82,83	69,0
5	250254	LA CLOTA	83,85	82,97	80,06	82,76	34	82,38	72,0
6	250100	CAL MARQUET	83,72	83,07	81,04	81,85	120	82,11	73,0
7	250148	GRANJA PUIGPINOS	84,56	82,80	81,33	80,62	127	81,87	81,0
8	080178	CAN PINELL (S. CARBÓ XAPELLI)	83,65	82,11	80,53	81,36	55	81,78	74,0
9	080083	EL PINOS NOU	83,15	82,80	80,54	81,25	126	81,69	64,0
10	250036	CAL DILIGENT	84,29	82,57	80,48	80,81	42	81,64	69,0
11	080099	S.A.T. VILATORTELLA 544 CAT	84,12	82,57	80,47	80,76	248	81,55	71,0
12	080139	RAMADERIA CAN THOS, S.L.	83,63	82,59	80,50	80,73	204	81,54	81,0
13	080179	MAS ISERN	83,35	82,08	80,01	81,17	193	81,48	84,0
14	080128	SERRA D'EN COROMINOLA	82,90	81,97	78,84	81,33	63	81,19	82,0
15	170248	E.A.P. BATLLORI C.B.	82,94	82,51	78,95	80,89	114	81,16	75,0
16	170103	MAS GENER SCP	81,79	81,10	80,68	80,87	234	81,07	93,0
17	250026	CASA BORDA	83,00	81,76	80,29	80,29	17	80,88	81,0
18	170059	GRANJA VALL DE MARIA, S.L.	83,18	81,08	80,31	79,89	84	80,83	72,0
19	170319	MAS PARNAU	83,00	81,18	79,28	80,30	60	80,72	81,0
20	080070	CAL ROS.	82,61	81,49	80,38	79,76	117	80,71	79,0
21	250006	MORA	82,36	81,77	79,14	80,64	44	80,70	73,0
22	250196	RAMADERIA HORTETS	82,93	81,68	79,08	80,06	142	80,66	80,0
23	250013	CAL VIUDET	81,91	81,00	79,43	80,68	47	80,64	65,0
24	080078	LA CAVALLERIA	82,95	80,99	79,22	80,07	136	80,57	73,0
25	170384	AGROPECUARIA QUATRE VENTS,S.L.	82,28	81,41	78,97	80,44	303	80,56	76,0
26	080225	CAN GEL,S.C.P.	81,94	80,76	79,61	80,18	101	80,54	74,0
27	170155	CAN POL	81,77	81,11	79,09	80,62	327	80,52	98,0
28	080086	FONTFERRI	82,41	81,06	78,05	80,74	111	80,51	83,0
29	080043	CAN BARRINA	82,14	80,98	79,48	80,20	179	80,51	74,0
30	250260	CAL MANOLO	81,86	81,12	78,86	80,61	76	80,49	75,0
31	250125	CASA BOIX	82,88	81,82	78,21	80,18	33	80,48	77,0
32	170165	FRISIONAS,S.L.	82,20	80,64	78,60	80,72	94	80,46	89,0
33	080210	CAN BOSCH	82,29	81,80	77,53	80,76	66	80,41	78,0
34	080156	MAS PALOU (CARAMATXEL)	83,18	81,56	78,83	79,54	169	80,39	71,0
35	080026	GRUP CAN ROCA 0611 SL	82,05	80,02	79,70	80,14	43	80,37	72,0
36	250134	GRANJA SAIRETA	83,11	81,59	79,51	78,95	197	80,31	79,0
37	080102	ESCANERA 08,SCP	82,70	81,62	78,26	79,79	47	80,30	75,0
38	250051	AGROPECUARIA JOSLEN SAT 826	83,59	82,09	77,91	79,59	58	80,26	78,0
39	080196	EL MARTI	83,06	80,58	79,37	79,36	120	80,26	74,0
40	080245	RAMADERIA ESCOVILLA	82,44	80,91	79,10	79,72	182	80,26	72,0
41	170102	MAS CIURANA	81,60	81,31	78,96	79,92	80	80,25	77,0
42	080100	MAS MADIROLAS	82,35	81,05	79,41	79,47	128	80,24	71,0
43	170344	CAN RASET	83,30	81,07	78,44	79,57	134	80,22	84,0
44	080231	PARERA-FONT S.C.P	81,82	80,83	79,13	79,73	93	80,20	78,0
45	080217	AGROVALLS SCP	81,90	80,21	79,95	79,51	39	80,15	78,0
46	170341	CAN GANIGUE S.L.	82,04	80,50	78,98	79,73	48	80,15	87,0
47	250070	CAL MARSINO	81,45	80,65	79,22	80,06	85	80,12	73,0
48	250057	ESPADENYER	81,39	80,30	78,54	80,39	46	80,11	72,0
49	080098	EL PUJOL	81,88	81,09	77,78	80,28	32	80,09	84,0
50	250236	VALLS - GOL, S.C.P.	81,55	79,99	78,94	80,19	111	80,09	73,0
51	250091	CAL GALABERT	83,11	81,23	78,54	79,11	35	80,06	69,0

Ord.	CONAFE	EXPLOTACIÓ	Est/Cap	Est/Llet	PP	S.M.	Vaques	Mitj.Punts	%Valoració/ Parides
52	250090	CAL PITO	81,89	80,45	78,47	79,99	173	80,05	64,0
53	250038	FINCA BORDA DEL RIU	81,94	81,26	77,51	80,26	196	80,04	77,0
54	170168	GRANJA CAN PLANAS,S.L.	82,49	80,76	79,19	79,09	202	80,02	76,0
55	170047	MAS GELATS VELL,S.L.	83,20	81,24	79,12	78,64	103	79,97	79,0
56	250295	CAL PUIG	79,63	80,92	78,79	80,39	38	79,97	68,0
57	250281	MATALANO	81,79	80,32	79,25	79,46	28	79,93	70,0
58	250027	CAL MIQUELO S.C.P.	81,88	80,91	78,75	79,42	64	79,91	70,0
59	250092	CAL PARRA S.C.P.	80,85	80,00	78,72	80,21	101	79,90	72,0
60	080166	MAS RUBANYA	82,31	80,22	79,31	79,06	36	79,89	86,0
61	250009	JMD ALLUE S.L.	82,03	80,75	78,97	79,10	721	79,89	75,0
62	080226	EL REGUER, S.C.P.	82,90	80,68	78,16	79,15	136	79,89	76,0
63	250147	CAL MUNT	82,41	80,82	77,95	79,55	22	79,86	92,0
64	080219	GRANJA SERRA	82,60	80,15	79,12	78,92	101	79,86	75,0
65	080104	EL GÜELL	82,84	81,14	77,65	79,25	117	79,84	69,0
66	170363	CAN FELIU	82,84	81,51	78,31	78,76	49	79,78	78,0
67	170362	CAN THIÓ DE BAIX	82,01	80,55	79,10	78,70	146	79,77	79,0
68	250279	CAL LLIBERAT	81,60	80,47	78,62	79,45	53	79,75	76,0
69	080143	LA COROMINA	82,80	80,83	77,55	79,02	218	79,72	77,0
70	170325	CAN LLORA	81,62	80,06	79,04	78,93	72	79,71	72,0
71	250109	RIBALTA LLANES SCP	81,55	80,36	79,88	78,61	84	79,70	73,0
72	080214	L'HOMET	81,77	80,13	77,88	79,61	102	79,69	71,0
73	170242	LA FAGEDA FUNDACIO	80,73	80,40	79,23	79,22	157	79,68	86,0
74	170296	CAN MAGRET,SL	81,29	79,97	79,16	79,05	201	79,68	95,0
75	250277	CAL SIMON	80,93	80,26	77,93	79,97	290	79,68	81,0
76	250098	CAL XIC	81,27	79,89	77,91	79,95	81	79,67	69,0
77	170388	MAS MOLÍ DEL PERER	80,21	80,26	76,72	81,00	47	79,66	85,0
78	170069	AGRUPACIO FLUVIA N 2521 SAT	82,17	80,40	79,02	78,42	227	79,65	80,0
79	170293	LA CASANOVA D'EN VALLS	81,79	80,67	78,42	78,98	48	79,65	81,0
80	170374	MAS MATAS	81,46	80,37	77,95	79,62	111	79,65	77,0
81	080242	MAS MONTELLS	82,60	80,76	78,64	78,38	157	79,64	77,0
82	250186	GRANJA CAMPABADAL	83,04	80,95	78,13	78,45	187	79,63	72,0
83	170323	MAS RUART	82,95	80,41	79,25	78,12	56	79,62	88,0
84	170188	MAS PUIGDEVALL	81,96	80,47	78,17	79,04	96	79,60	85,0
85	080236	CAN NISCLE	82,62	80,62	76,62	79,49	63	79,60	76,0
86	170250	RAMADERIA CAN TONI ROURA S.L.	82,17	80,19	78,37	78,84	233	79,59	83,0
87	170372	CAL JOAN	79,74	80,16	79,68	79,21	19	79,58	73,0
88	080204	LA FABREGA	81,27	80,66	78,27	79,10	91	79,56	74,0
89	170218	CAL MAIOL	82,65	80,45	78,15	78,50	20	79,55	91,0
90	170337	CAL RUMBO	82,36	79,75	79,22	78,27	55	79,55	92,0
91	250052	GONZALEZ-VILADEVAY	81,68	80,06	78,28	79,03	118	79,53	80,0
92	250130	GRANJA CASES	82,35	80,26	78,18	78,73	654	79,53	98,0
93	170167	CAN NOGUÉ (CISTELLA)	81,44	79,94	78,43	79,05	131	79,52	79,0
94	080148	EL GOSCH	82,04	80,33	77,09	79,42	92	79,50	80,0
95	250059	PAULORENA HOLSTEIN S.L	81,81	79,84	78,98	78,49	345	79,48	79,0
96	080150	LA BOIXEDA	82,48	80,96	77,67	78,60	97	79,48	76,0
97	170335	MOLI DE L'ANGLÈS	80,27	79,46	78,97	79,46	37	79,46	67,0
98	250119	CAL BULLICH	80,68	79,62	77,29	79,98	134	79,40	77,0
99	250206	RAMADERIA ROQUET	81,90	80,21	78,01	78,75	173	79,40	84,0
100	170320	MAS CABIROL	81,47	80,37	78,88	78,37	49	79,39	78,0
101	250289	LA RIBERA	81,65	80,23	78,00	78,84	31	79,39	69,0
102	170368	AGROPECUARIA VALL DE TERRI	81,76	80,00	78,11	78,60	89	79,37	70,0
103	170139	CAN ALABAU	81,41	79,90	78,46	78,76	59	79,34	91,0
104	170386	MAS GUMBAU	81,49	80,11	78,14	78,65	57	79,33	80,0
105	080019	RAMADERIA CAN SOLEI SCP	81,09	80,06	79,01	78,39	197	79,32	80,0
106	170279	MAS FRADERA	80,77	79,69	77,49	79,55	128	79,31	86,0

GENÈTICA I PRODUCCIÓ

Llistat d'explotacions per IGP (2017)

$IGP=0,4 \text{ ICO}/DT_{\text{ICO}} + 0,6 \text{ IF}/DT_{\text{IF}}$

$DT_{\text{ICO}}=190,56 \quad DT_{\text{IF}}=1,49$

Ord.	FEFRIC	EXPLOTACIÓ	ICO/DTico	IF/DTif	IGP
1	506	RAMADERIA CAN THOS, S.L.	14,143	7,075	9,9022
2	427	CAN BARRINA	12,353	7,925	9,6960
3	223	JMD ALLUE S.L.	12,091	8,026	9,6517
4	244	LA CAVALLERIA	14,526	6,400	9,6501
5	226	RAMADERIA ROQUET	13,387	7,004	9,5569
6	731	MAS PARNAU	13,366	6,941	9,5112
7	580	MAS GENER SCP	14,604	6,044	9,4681
8	224	RAMADERIA ANIBAL S.L.	13,072	6,998	9,4274
9	8	CAL VIUDET	14,179	6,140	9,3560
10	183	S.A.T. VILATORTELLA 544 CAT	12,468	7,280	9,3553
11	109	MAS GURI SAT N° 4756	12,705	7,022	9,2953
12	881	RAMADERIA ESCOVILLA	11,849	7,544	9,2660
13	674	MAS ISERN	13,145	6,678	9,2650
14	747	L'HOMET	13,009	6,766	9,2635
15	19	PAULORENA HOLSTEIN S.L	12,385	7,173	9,2574
16	470	CAL PARRA S.C.P.	13,623	6,299	9,2288
17	638	CAN PINELL (S. CARBÓ XAPELLI)	14,053	6,010	9,2272
18	177	EL MURUCUC	12,364	7,127	9,2216
19	807	CAN THIÓ DE BAIX	12,899	6,701	9,1800
20	372	MAS CIURANA	13,182	6,443	9,1385
21	616	GRANJA CAN PLANAS,S.L.	13,277	6,357	9,1248
22	387	EL PINOS NOU	11,755	7,343	9,1080
23	264	GRANJA VALL DE MARIA, S.L.	13,088	6,435	9,0959
24	455	LA FAGEDA FUNDACIO	13,644	6,052	9,0888
25	870	MAS MONTELLS	11,928	7,175	9,0759
26	95	CAN FELIU DE CAMPLLONG S.L.	12,358	6,886	9,0752
27	180	MAS PALOU (CARAMATXEL)	11,965	7,139	9,0693
28	412	MAS EL PLANELL(CANALIAS,S.L.)	13,004	6,329	8,9988
29	6	MAS BES	11,896	7,030	8,9769
30	664	CAN RIBAS	12,542	6,583	8,9669
31	175	GRANJA EL RIQUER,SL	11,624	7,146	8,9373
32	646	GRUP CAN ROCA 0611 SL	13,261	6,047	8,9327
33	211	GONZALEZ-VILADEVAY	11,555	7,146	8,9096
34	440	EL CAMPGRAN	11,986	6,853	8,9060
35	556	RAMADERIA HORTETS	12,253	6,622	8,8747
36	284	CAL REI(MONTFERRER)	12,715	6,286	8,8576
37	115	SAT 3024 ALT EMPORDA 348 CAT	11,928	6,806	8,8548
38	749	CAN LLORA	11,891	6,811	8,8433
39	478	VALLS - GOL, S.C.P.	12,468	6,426	8,8430
40	876	PONDEROSA HOLSTEINS	13,051	6,012	8,8279
41	851	AGROPECUARIA QUATRE VENTS,S.L.	11,692	6,907	8,8206
42	238	CAN SOCA	11,204	7,187	8,7935
43	774	CAN RASET	13,103	5,915	8,7901
44	772	GRANJA SERRA	11,298	7,092	8,7746
45	349	CAL MIQUELO S.C.P.	12,474	6,268	8,7502
46	249	MAIANS	12,033	6,546	8,7407
47	172	LA COROMINA	11,503	6,896	8,7390
48	265	CAL ROS	12,888	5,899	8,6944
49	560	GRANJA SAIRETA	11,813	6,580	8,6731
50	132	ESTACIO DE VACU MONELLS-IRTA	13,654	5,345	8,6687

Ord.	FEFRIC	EXPLOTACIÓ	ICO/DTico	IF/DTif	IGP
51	698	CAL MARQUES	11,729	6,627	8,6676
52	3	MAS CARRETER (F.I BOU)	11,907	6,500	8,6630
53	121	CAL PITO	11,487	6,764	8,6535
54	276	CAL XIC	12,358	6,137	8,6256
55	360	CAL MARQUET	11,015	7,033	8,6255
56	267	RAMADERIA CAN TONI ROURA S.L.	12,028	6,272	8,5742
57	680	LA CLOTA	12,563	5,903	8,5671
58	590	SANT MER N 1916 SAT	11,839	6,372	8,5585
59	295	MAS PUIGDEVALL	12,112	6,169	8,5462
60	467	CAL DILIGENT	12,327	5,989	8,5241
61	576	L'ERA D'EN SOLA	11,529	6,502	8,5127
62	827	LA REULA	11,151	6,750	8,5103
63	589	AGRUPACIO FLUVIA N 2521 SAT	12,726	5,657	8,4846
64	717	CAL CUSI	12,075	6,090	8,4837
65	605	GRANJA PUIGPINOS	11,634	6,373	8,4775
66	798	CAN GEL,S.C.P.	12,978	5,469	8,4724
67	266	MAS FIGUERAS S.C.(J. BROSSA)	12,463	5,809	8,4705
68	10	ESPADENYER	11,450	6,484	8,4703
69	703	CAL MANOLO	11,639	6,315	8,4446
70	699	MAS LA COROMINA	12,411	5,781	8,4330
71	415	LA BOIXEDA	12,768	5,528	8,4238
72	77	MAS DURAN LA TALLADA S.C.	12,085	5,917	8,3841
73	820	AGROPECUARIA VALL DE TERRI	11,954	5,974	8,3662
74	114	RIBALTA LLANES SCP	11,566	6,232	8,3657
75	321	CAN ALAI (J. CROS)	11,923	5,992	8,3641
76	351	FINCA BORDA DEL RIU	11,513	6,260	8,3616
77	735	MAS CABIROL	12,521	5,567	8,3488
78	805	CAN BANYERES	10,842	6,665	8,3354
79	502	GRANJA CAMPABADAL	12,133	5,802	8,3343
80	459	CAL CURT	11,545	6,170	8,3199
81	563	CAL SERRET S.C.C.L.	11,429	6,235	8,3128
82	633	MAS FRADERA	11,660	6,072	8,3074
83	673	LA FABREGA	11,708	6,004	8,2857
84	432	MAS PIJOAN	11,655	6,002	8,2631
85	832	MAS MATAS	12,043	5,665	8,2165
86	164	BRAMS SAT N 1449 CAT	11,912	5,750	8,2147
87	810	PARERA-FONT S.C.P	11,734	5,866	8,2133
88	665	LA CASANOVA D'EN VALLS	11,608	5,919	8,1943
89	806	EL REGUER, S.C.P.	11,634	5,880	8,1819
90	441	MAS MADIROLAS	11,052	6,239	8,1640
91	252	CAN POL	11,629	5,849	8,1609
92	662	EL MARTI	11,655	5,829	8,1593
93	378	RAMADERIA CAN SOLEI SCP	11,314	6,056	8,1592
94	811	MATALANO	12,369	5,352	8,1585
95	113	MAS TORREMANSA	12,127	5,446	8,1186
96	59	E.A.P. BATLLORI C.B.	11,230	6,033	8,1115
97	36	CAL MUNT	11,020	6,151	8,0988
98	792	CAL SIMON	11,125	6,069	8,0913
99	464	CODINA	11,372	5,893	8,0846
100	812	CAN FELIU	11,377	5,880	8,0786
101	625	RAM.SANT JORDI DESVALLS SAT	10,669	6,259	8,0229
102	356	CAL GRAU	11,986	5,380	8,0221
103	799	CAN PALAU	11,398	5,770	8,0211
104	348	GRUPO ADRALL	11,933	5,412	8,0205
105	562	GRANJA CASES	11,692	5,555	8,0100
106	698	CAL MARQUES	11,729	6,627	8,6676

